

BÁO CÁO TÀI CHÍNH
9 THÁNG ĐẦU CỦA NĂM TÀI CHÍNH
KẾT THÚC NGÀY 31 THÁNG 12 NĂM 2017

CÔNG TY CỔ PHẦN
GEMADEPT

MỤC LỤC

	Trang
1. Mục lục	1
2. Báo cáo của Ban Tổng Giám đốc	2 - 4
3. Báo cáo kiểm toán độc lập	5
4. Bảng cân đối kế toán tại ngày 30 tháng 9 năm 2017	6 - 9
5. Báo cáo kết quả hoạt động kinh doanh 9 tháng đầu của năm tài chính kết thúc ngày 31 tháng 12 năm 2017	10
6. Báo cáo lưu chuyển tiền tệ 9 tháng đầu của năm tài chính kết thúc ngày 31 tháng 12 năm 2017	11 - 12
7. Bản thuyết minh Báo cáo tài chính 9 tháng đầu của năm tài chính kết thúc ngày 31 tháng 12 năm 2017	13 - 49
8. Phụ lục	50

BÁO CÁO CỦA BAN TỔNG GIÁM ĐỐC

Ban Tổng Giám đốc Công ty Cổ phần Gemadept (sau đây gọi tắt là “Công ty”) trình bày báo cáo của mình cùng với Báo cáo tài chính 9 tháng đầu của năm tài chính kết thúc ngày 31 tháng 12 năm 2017.

Khái quát về Công ty

Công ty Cổ phần Gemadept hoạt động theo Giấy chứng nhận đăng ký doanh nghiệp số 0301116791, đăng ký lần đầu ngày 01 tháng 11 năm 1993 và đăng ký thay đổi lần thứ 22 ngày 15 tháng 11 năm 2017 do Sở Kế hoạch và Đầu tư TP. Hồ Chí Minh cấp.

Trụ sở hoạt động

- Địa chỉ : 6 Lê Thánh Tôn, Phường Bến Nghé, Quận 1, TP. Hồ Chí Minh, Việt Nam.
- Điện thoại : (84-28) 38 236 236
- Fax : (84-28) 38 235 236

Công ty kiên định với chiến lược phát triển các ngành nghề kinh doanh cốt lõi bên cạnh việc tiến hành đa dạng hóa ngành nghề một cách có chọn lọc. Các lĩnh vực kinh doanh của Công ty bao gồm: khai thác cảng, logistics, trồng rừng và bất động sản.

- Khai thác cảng: Khai thác hệ thống cảng trải dọc từ Bắc chí Nam, tại các thành phố lớn và các vùng kinh tế trọng điểm: cảng Phước Long, cảng Nam Hải, cảng Nam Hải Đình Vũ, cảng Nam Đình Vũ, cảng Dung Quất, cảng Bình Dương, Nam Hải ICD; Đầu tư vào dự án cảng nước sâu Gemalink Cái Mép và cảng Gemadept Hoa Sen;
- Logistics: Trung tâm phân phối; Vận tải container chuyên tuyến; Vận tải hàng siêu trường siêu trọng; Vận tải đa phương thức; Quản lý tàu và thuyền viên; Đại lý giao nhận; Ga hàng hóa hàng không,...;
- Trồng rừng: Trồng, chăm sóc, khai thác, chế biến cây cao su và cây công nghiệp tại Campuchia;
- Bất động sản: Xây dựng và khai thác các trung tâm thương mại, khách sạn, cao ốc văn phòng ở các thành phố lớn tại Việt Nam và khu vực Đông Dương bao gồm: dự án Khu phức hợp Saigon Gem và dự án Khu phức hợp tại Viêng Chăn – Lào.

Hội đồng quản trị và Ban điều hành, quản lý

Các thành viên Hội đồng quản trị và Ban điều hành, quản lý của Công ty trong kỳ và cho đến thời điểm lập báo cáo này bao gồm:

Hội đồng quản trị

Họ tên	Chức vụ
Ông Đỗ Văn Nhân	Chủ tịch
Ông Chu Đức Khang	Phó Chủ tịch
Ông Đỗ Văn Minh	Thành viên
Ông Phạm Hồng Hải	Thành viên
Ông Vũ Ninh	Thành viên
Bà Nguyễn Minh Nguyệt	Thành viên
Bà Bùi Thị Thu Hương	Thành viên
Ông Phạm Tiến Tịnh	Thành viên
Ông Phan Thanh Lộc	Thành viên
Ông Bolat Duisenov	Thành viên

CÔNG TY CỔ PHẦN GEMADEPT

BÁO CÁO CỦA BAN TỔNG GIÁM ĐỐC (tiếp theo)

Ban kiểm soát

Họ tên	Chức vụ
Ông Lưu Tường Giai	Trưởng ban
Bà Vũ Thị Hoàng Bắc	Thành viên
Ông Trần Đức Thuận	Thành viên
Bà Phan Cẩm Ly	Thành viên

Ban Tổng Giám đốc

Họ tên	Chức vụ
Ông Đỗ Văn Minh	Tổng Giám đốc
Ông Chu Đức Khang	Phó Tổng Giám đốc
Ông Phạm Quốc Long	Phó Tổng Giám đốc
Ông Nguyễn Thanh Bình	Phó Tổng Giám đốc
Ông Trần Quang Tiến	Phó Tổng Giám đốc

Đại diện theo pháp luật

Người đại diện theo pháp luật của Công ty trong kỳ và cho đến thời điểm lập báo cáo này là Ông Đỗ Văn Minh – Tổng Giám đốc Công ty (bổ nhiệm ngày 02 tháng 4 năm 2007).

Kiểm toán viên

Công ty TNHH Kiểm toán và Tư vấn A&C đã được chỉ định kiểm toán Báo cáo tài chính 9 tháng đầu của năm tài chính kết thúc ngày 31 tháng 12 năm 2017 của Công ty.

Trách nhiệm của Ban Tổng Giám đốc

Ban Tổng Giám đốc chịu trách nhiệm lập Báo cáo tài chính phản ánh trung thực và hợp lý tình hình tài chính, kết quả hoạt động kinh doanh và lưu chuyển tiền tệ của Công ty trong kỳ. Trong việc lập Báo cáo tài chính này, Ban Tổng Giám đốc phải:

- Chọn lựa các chính sách kế toán thích hợp và áp dụng các chính sách này một cách nhất quán;
- Thực hiện các xét đoán và các ước tính một cách hợp lý và thận trọng;
- Nêu rõ các chuẩn mực kế toán áp dụng cho Công ty có được tuân thủ hay không và tất cả các sai lệch trọng yếu đã được trình bày và giải thích trong Báo cáo tài chính;
- Lập Báo cáo tài chính trên cơ sở hoạt động liên tục trừ trường hợp không thể cho rằng Công ty sẽ tiếp tục hoạt động liên tục;
- Thiết lập và thực hiện hệ thống kiểm soát nội bộ một cách hữu hiệu nhằm hạn chế rủi ro có sai sót trọng yếu do gian lận hoặc nhầm lẫn trong việc lập và trình bày Báo cáo tài chính.

Ban Tổng Giám đốc đảm bảo các số kế toán thích hợp được lưu giữ đầy đủ để phản ánh tình hình tài chính của Công ty với mức độ chính xác hợp lý tại bất kỳ thời điểm nào và các số sách kế toán tuân thủ chế độ kế toán áp dụng. Ban Tổng Giám đốc cũng chịu trách nhiệm quản lý các tài sản của Công ty và do đó đã thực hiện các biện pháp thích hợp để ngăn chặn và phát hiện các hành vi gian lận và các vi phạm khác.

Ban Tổng Giám đốc cam kết đã tuân thủ các yêu cầu nêu trên trong việc lập Báo cáo tài chính.



CÔNG TY CỔ PHẦN GEMADEPT
BÁO CÁO CỦA BAN TỔNG GIÁM ĐỐC (tiếp theo)

Phê duyệt Báo cáo tài chính

Ban Tổng Giám đốc phê duyệt Báo cáo tài chính đính kèm. Báo cáo tài chính đã phản ánh trung thực và hợp lý tình hình tài chính của Công ty tại thời điểm ngày 30 tháng 9 năm 2017, cũng như kết quả hoạt động kinh doanh và tình hình lưu chuyển tiền tệ 9 tháng đầu của năm tài chính kết thúc ngày 31 tháng 12 năm 2017, phù hợp với các Chuẩn mực Kế toán Việt Nam, Chế độ Kế toán doanh nghiệp Việt Nam và các quy định pháp lý có liên quan đến việc lập và trình bày Báo cáo tài chính.

Thay mặt Ban Tổng Giám đốc,



Đỗ Văn Minh
Tổng Giám đốc

Ngày 05 tháng 12 năm 2017





**BAKER TILLY
A&C**

CÔNG TY TNHH KIỂM TOÁN VÀ TƯ VẤN A&C
A&C AUDITING AND CONSULTING CO., LTD.



Headquarters : 02 Trương Sơn St., Tân Bình Dist., Hồ Chí Minh City
Tel: (84.8) 3 5472972 - Fax: (84.8) 3 5472970
Branch in Hà Nội : 40 Giang Võ St., Đống Đa Dist., Hà Nội City
Branch in Nha Trang : Lot STH 06A.01, Lê Hồng Phong II Urban Area,
Phước Hải Ward, Nha Trang City
Branch in Cần Thơ : I5-13 Võ Nguyên Giáp St., Cần Thơ City
www.a-c.com.vn

Số: 1.0050/18/TC-AC

BÁO CÁO KIỂM TOÁN ĐỘC LẬP

**Kính gửi: CÁC CỔ ĐÔNG, HỘI ĐỒNG QUẢN TRỊ VÀ BAN TỔNG GIÁM ĐỐC
CÔNG TY CỔ PHẦN GEMADEPT**

Chúng tôi đã kiểm toán Báo cáo tài chính kèm theo của Công ty Cổ phần Gemadept (sau đây gọi tắt là "Công ty"), được lập ngày 28 tháng 11 năm 2017, từ trang 06 đến trang 50, bao gồm Bảng cân đối kế toán tại ngày 30 tháng 9 năm 2017, Báo cáo kết quả hoạt động kinh doanh, Báo cáo lưu chuyển tiền tệ 9 tháng đầu của năm tài chính kết thúc ngày 31 tháng 12 năm 2017 và Bản thuyết minh Báo cáo tài chính.

Trách nhiệm của Ban Tổng Giám đốc

Ban Tổng Giám đốc Công ty chịu trách nhiệm về việc lập và trình bày trung thực và hợp lý Báo cáo tài chính của Công ty theo các Chuẩn mực Kế toán Việt Nam, Chế độ Kế toán doanh nghiệp Việt Nam và các quy định pháp lý có liên quan đến việc lập và trình bày Báo cáo tài chính và chịu trách nhiệm về kiểm soát nội bộ mà Ban Tổng Giám đốc xác định là cần thiết để đảm bảo cho việc lập và trình bày Báo cáo tài chính không có sai sót trọng yếu do gian lận hoặc nhầm lẫn.

Trách nhiệm của Kiểm toán viên

Trách nhiệm của chúng tôi là đưa ra ý kiến về Báo cáo tài chính dựa trên kết quả của cuộc kiểm toán. Chúng tôi đã tiến hành kiểm toán theo các Chuẩn mực Kiểm toán Việt Nam. Các chuẩn mực này yêu cầu chúng tôi tuân thủ chuẩn mực và các quy định về đạo đức nghề nghiệp, lập kế hoạch và thực hiện cuộc kiểm toán để đạt được sự đảm bảo hợp lý về việc liệu Báo cáo tài chính của Công ty có còn sai sót trọng yếu hay không.

Công việc kiểm toán bao gồm thực hiện các thủ tục nhằm thu thập các bằng chứng kiểm toán về các số liệu và thuyết minh trên Báo cáo tài chính. Các thủ tục kiểm toán được lựa chọn dựa trên xét đoán của kiểm toán viên, bao gồm đánh giá rủi ro có sai sót trọng yếu trong Báo cáo tài chính do gian lận hoặc nhầm lẫn. Khi thực hiện đánh giá các rủi ro này, kiểm toán viên đã xem xét kiểm soát nội bộ của Công ty liên quan đến việc lập và trình bày Báo cáo tài chính trung thực, hợp lý nhằm thiết kế các thủ tục kiểm toán phù hợp với tình hình thực tế, tuy nhiên không nhằm mục đích đưa ra ý kiến về hiệu quả của kiểm soát nội bộ của Công ty. Công việc kiểm toán cũng bao gồm đánh giá tính thích hợp của các chính sách kế toán được áp dụng và tính hợp lý của các ước tính kế toán của Ban Tổng Giám đốc cũng như đánh giá việc trình bày tổng thể Báo cáo tài chính.

Chúng tôi tin tưởng rằng các bằng chứng kiểm toán mà chúng tôi đã thu thập được là đầy đủ và thích hợp làm cơ sở cho ý kiến kiểm toán của chúng tôi.

Ý kiến của Kiểm toán viên

Theo ý kiến của chúng tôi, Báo cáo tài chính đã phản ánh trung thực và hợp lý, trên các khía cạnh trọng yếu tình hình tài chính của Công ty Cổ phần Gemadept tại ngày 30 tháng 9 năm 2017, cũng như kết quả hoạt động kinh doanh và tình hình lưu chuyển tiền tệ 9 tháng đầu của năm tài chính kết thúc ngày 31 tháng 12 năm 2017, phù hợp với các Chuẩn mực Kế toán Việt Nam, Chế độ Kế toán doanh nghiệp Việt Nam và các quy định pháp lý có liên quan đến việc lập và trình bày Báo cáo tài chính.

Công ty TNHH Kiểm toán và Tư vấn A&C



[Handwritten signature]

Lý Quốc Trung - Phó Tổng Giám đốc
Số Giấy CNĐKHN kiểm toán: 0099-2013-008-1

[Handwritten signature]

Nguyễn Hoàng Yến - Kiểm toán viên
Số Giấy CNĐKHN kiểm toán: 0088-2013-008-1

TP. Hồ Chí Minh, ngày 05 tháng 12 năm 2017

CÔNG TY CỔ PHẦN GEMADEPT

Địa chỉ: 6 Lê Thánh Tôn, Phường Bến Nghé, Quận 1, TP. Hồ Chí Minh, Việt Nam

BÁO CÁO TÀI CHÍNH

9 tháng đầu của năm tài chính kết thúc ngày 31 tháng 12 năm 2017

BẢNG CÂN ĐỐI KẾ TOÁN

Tại ngày 30 tháng 9 năm 2017

Đơn vị tính: VND

CHỈ TIÊU	Mã số	Thuyết minh	Số cuối kỳ	Số đầu năm
A - TÀI SẢN NGẮN HẠN	100		994.511.261.157	987.085.043.870
I. Tiền và các khoản tương đương tiền	110	V.1	138.517.702.736	74.289.026.051
1. Tiền	111		137.017.702.736	69.289.026.051
2. Các khoản tương đương tiền	112		1.500.000.000	5.000.000.000
II. Đầu tư tài chính ngắn hạn	120		63.986.360.528	51.066.047.075
1. Chứng khoán kinh doanh	121	V.2a	140.694.265.680	142.758.654.627
2. Dự phòng giảm giá chứng khoán kinh doanh	122	V.2a	(76.707.905.152)	(91.692.607.552)
3. Đầu tư nắm giữ đến ngày đáo hạn	123		-	-
III. Các khoản phải thu ngắn hạn	130		779.881.995.523	837.634.755.419
1. Phải thu ngắn hạn của khách hàng	131	V.3	291.770.623.709	348.219.640.981
2. Trả trước cho người bán ngắn hạn	132	V.4	59.150.411.804	55.482.460.054
3. Phải thu nội bộ ngắn hạn	133		-	-
4. Phải thu theo tiến độ kế hoạch hợp đồng xây dựng	134		-	-
5. Phải thu về cho vay ngắn hạn	135	V.5	104.730.000.000	68.730.000.000
6. Phải thu ngắn hạn khác	136	V.6a	478.443.280.042	375.421.507.100
7. Dự phòng phải thu ngắn hạn khó đòi	137	V.7	(154.212.320.032)	(10.218.852.716)
8. Tài sản thiếu chờ xử lý	139		-	-
IV. Hàng tồn kho	140		26.179.756	13.810.146.877
1. Hàng tồn kho	141	V.8	26.179.756	13.810.146.877
2. Dự phòng giảm giá hàng tồn kho	149		-	-
V. Tài sản ngắn hạn khác	150		12.099.022.614	10.285.068.448
1. Chi phí trả trước ngắn hạn	151	V.9a	790.379.705	2.580.391.384
2. Thuế giá trị gia tăng được khấu trừ	152		-	2.825.249.535
3. Thuế và các khoản khác phải thu Nhà nước	153	V.17	11.308.642.909	4.879.427.529
4. Giao dịch mua bán lại trái phiếu Chính phủ	154		-	-
5. Tài sản ngắn hạn khác	155		-	-

CÔNG TY CỔ PHẦN GEMADEPT

Địa chỉ: 6 Lê Thánh Tôn, Phường Bến Nghé, Quận 1, TP. Hồ Chí Minh, Việt Nam

BÁO CÁO TÀI CHÍNH

9 tháng đầu của năm tài chính kết thúc ngày 31 tháng 12 năm 2017

Bảng cân đối kế toán (tiếp theo)

CHỈ TIÊU	Mã số	Thuyết minh	Số cuối kỳ	Số đầu năm
B- TÀI SẢN DÀI HẠN	200		5.329.968.137.316	5.463.595.653.155
I. Các khoản phải thu dài hạn	210		37.005.000.000	44.670.643.300
1. Phải thu dài hạn của khách hàng	211		-	-
2. Trả trước cho người bán dài hạn	212		-	-
3. Vốn kinh doanh ở đơn vị trực thuộc	213		-	-
4. Phải thu nội bộ dài hạn	214		-	-
5. Phải thu về cho vay dài hạn	215		-	-
6. Phải thu dài hạn khác	216	V.6b	37.005.000.000	44.670.643.300
7. Dự phòng phải thu dài hạn khó đòi	219		-	-
II. Tài sản cố định	220		190.800.254.450	356.963.553.027
1. Tài sản cố định hữu hình	221	V.10	110.304.829.615	304.806.601.077
- Nguyên giá	222		326.543.341.493	686.472.984.744
- Giá trị hao mòn lũy kế	223		(216.238.511.878)	(381.666.383.667)
2. Tài sản cố định thuê tài chính	224	V.11	68.894.766.798	49.233.149.725
- Nguyên giá	225		92.987.286.021	61.557.635.228
- Giá trị hao mòn lũy kế	226		(24.092.519.223)	(12.324.485.503)
3. Tài sản cố định vô hình	227	V.12	11.600.658.037	2.923.802.225
- Nguyên giá	228		21.027.746.542	11.479.612.753
- Giá trị hao mòn lũy kế	229		(9.427.088.505)	(8.555.810.528)
III. Bất động sản đầu tư	230		-	-
- Nguyên giá	231		-	-
- Giá trị hao mòn lũy kế	232		-	-
IV. Tài sản dở dang dài hạn	240		53.004.871.973	46.730.544.421
1. Chi phí sản xuất, kinh doanh dở dang dài hạn	241		-	-
2. Chi phí xây dựng cơ bản dở dang	242	V.13	53.004.871.973	46.730.544.421
V. Đầu tư tài chính dài hạn	250		5.018.226.067.529	4.980.570.959.459
1. Đầu tư vào công ty con	251	V.2b	3.607.909.063.178	3.483.957.013.178
2. Đầu tư vào công ty liên doanh, liên kết	252	V.2b	1.541.627.495.376	1.528.031.495.376
3. Đầu tư góp vốn vào đơn vị khác	253	V.2b	326.872.332.000	326.872.332.000
4. Dự phòng đầu tư tài chính dài hạn	254	V.2b	(458.182.823.025)	(358.289.881.095)
5. Đầu tư nắm giữ đến ngày đáo hạn	255		-	-
VI. Tài sản dài hạn khác	260		30.931.943.364	34.659.952.948
1. Chi phí trả trước dài hạn	261	V.9b	19.191.628.560	22.899.023.017
2. Tài sản thuê thu nhập hoãn lại	262	V.14	11.740.314.804	11.760.929.931
3. Thiết bị, vật tư, phụ tùng thay thế dài hạn	263		-	-
4. Tài sản dài hạn khác	268		-	-
TỔNG CỘNG TÀI SẢN	270		6.324.479.398.473	6.450.680.697.025

CÔNG TY CỔ PHẦN GEMADEPT

Địa chỉ: 6 Lê Thánh Tôn, Phường Bến Nghé, Quận 1, TP. Hồ Chí Minh, Việt Nam

BÁO CÁO TÀI CHÍNH

9 tháng đầu của năm tài chính kết thúc ngày 31 tháng 12 năm 2017

Bảng cân đối kế toán (tiếp theo)

CHỈ TIÊU	Mã số	Thuyết minh	Số cuối kỳ	Số đầu năm
C - NỢ PHẢI TRẢ	300		1.128.872.605.635	2.044.932.182.921
I. Nợ ngắn hạn	310		947.159.010.193	1.811.794.809.758
1. Phải trả người bán ngắn hạn	311	V.15	44.624.273.331	69.814.499.393
2. Người mua trả tiền trước ngắn hạn	312	V.16	22.015.460.956	26.903.799.946
3. Thuế và các khoản phải nộp Nhà nước	313	V.17	3.060.353.849	1.072.859.827
4. Phải trả người lao động	314	V.18	3.591.475.719	23.645.500.704
5. Chi phí phải trả ngắn hạn	315	V.19	10.913.111.711	231.369.901.444
6. Phải trả nội bộ ngắn hạn	316		-	-
7. Phải trả theo tiến độ kế hoạch hợp đồng xây dựng	317		-	-
8. Doanh thu chưa thực hiện ngắn hạn	318		46.363.634	-
9. Phải trả ngắn hạn khác	319	V.20a	454.322.819.536	57.737.435.423
10. Vay và nợ thuê tài chính ngắn hạn	320	V.21a	303.914.830.959	1.300.312.670.129
11. Dự phòng phải trả ngắn hạn	321	V.22	60.453.850.558	81.611.050.383
12. Quỹ khen thưởng, phúc lợi	322	V.23	44.216.469.940	19.327.092.509
13. Quỹ bình ổn giá	323		-	-
14. Giao dịch mua bán lại trái phiếu Chính phủ	324		-	-
II. Nợ dài hạn	330		181.713.595.442	233.137.373.163
1. Phải trả người bán dài hạn	331		-	-
2. Người mua trả tiền trước dài hạn	332		-	-
3. Chi phí phải trả dài hạn	333		-	-
4. Phải trả nội bộ về vốn kinh doanh	334		-	-
5. Phải trả nội bộ dài hạn	335		-	-
6. Doanh thu chưa thực hiện dài hạn	336		-	-
7. Phải trả dài hạn khác	337	V.20b	-	369.695.847
8. Vay và nợ thuê tài chính dài hạn	338	V.21b	171.259.501.202	222.922.009.145
9. Trái phiếu chuyển đổi	339		-	-
10. Cổ phiếu ưu đãi	340		-	-
11. Thuế thu nhập hoãn lại phải trả	341	V.24	10.454.094.240	9.845.668.171
12. Dự phòng phải trả dài hạn	342		-	-
13. Quỹ phát triển khoa học và công nghệ	343		-	-

CÔNG TY CỔ PHẦN GEMADEPT

Địa chỉ: 6 Lê Thánh Tôn, Phường Bến Nghé, Quận 1, TP. Hồ Chí Minh, Việt Nam


BÁO CÁO TÀI CHÍNH

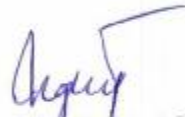
9 tháng đầu của năm tài chính kết thúc ngày 31 tháng 12 năm 2017

Bảng cân đối kế toán (tiếp theo)

CHỈ TIÊU	Mã số	Thuyết minh	Số cuối kỳ	Số đầu năm
D - VỐN CHỦ SỞ HỮU	400		5.195.606.792.838	4.405.748.514.104
I. Vốn chủ sở hữu	410		5.195.606.792.838	4.405.748.514.104
1. Vốn góp của chủ sở hữu	411	V.25	2.882.769.570.000	1.794.322.810.000
- Cổ phiếu phổ thông có quyền biểu quyết	411a		2.882.769.570.000	1.794.322.810.000
- Cổ phiếu ưu đãi	411b		-	-
2. Thặng dư vốn cổ phần	412	V.25	1.941.832.197.040	1.872.171.604.400
3. Quyền chọn chuyển đổi trái phiếu	413		-	-
4. Vốn khác của chủ sở hữu	414	V.25	69.388.382.902	69.388.382.902
5. Cổ phiếu quỹ	415		-	-
6. Chênh lệch đánh giá lại tài sản	416		-	-
7. Chênh lệch tỷ giá hối đoái	417	V.25	(464.854.236)	(328.936.886)
8. Quỹ đầu tư phát triển	418	V.25	72.682.100.796	72.682.100.796
9. Quỹ hỗ trợ sắp xếp doanh nghiệp	419		-	-
10. Quỹ khác thuộc vốn chủ sở hữu	420	V.25	69.568.035.889	69.568.035.889
11. Lợi nhuận sau thuế chưa phân phối	421	V.25	159.831.360.447	527.944.517.003
- Lợi nhuận sau thuế chưa phân phối lũy kế đến cuối kỳ trước	421a		64.349.867.953	527.944.517.003
- Lợi nhuận sau thuế chưa phân phối kỳ này	421b		95.481.492.494	-
12. Nguồn vốn đầu tư xây dựng cơ bản	422		-	-
II. Nguồn kinh phí và quỹ khác	430		-	-
1. Nguồn kinh phí	431		-	-
2. Nguồn kinh phí đã hình thành tài sản cố định	432		-	-
TỔNG CỘNG NGUỒN VỐN	440		6.324.479.398.473	6.450.680.697.025

TP. Hồ Chí Minh, ngày 28 tháng 11 năm 2017


 Trương Như Nguyễn
 Người lập


 Nguyễn Minh Nguyệt
 Kế toán trưởng


 Đỗ Văn Minh
 Tổng Giám đốc

CÔNG TY CỔ PHẦN GEMADEPT

Địa chỉ: 6 Lê Thánh Tôn, Phường Bến Nghé, Quận 1, TP. Hồ Chí Minh, Việt Nam

BÁO CÁO TÀI CHÍNH

9 tháng đầu của năm tài chính kết thúc ngày 31 tháng 12 năm 2017


BÁO CÁO KẾT QUẢ HOẠT ĐỘNG KINH DOANH

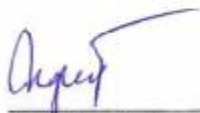
9 tháng đầu của năm tài chính kết thúc ngày 31 tháng 12 năm 2017

Đơn vị tính: VND

CHỈ TIÊU	Mã số	Thuyết minh	Lũy kế từ đầu năm đến cuối kỳ này	
			Năm nay	Năm trước
1. Doanh thu bán hàng và cung cấp dịch vụ	01	VI.1	569.797.407.309	616.246.892.962
2. Các khoản giảm trừ doanh thu	02		-	-
3. Doanh thu thuần về bán hàng và cung cấp dịch vụ	10		569.797.407.309	616.246.892.962
4. Giá vốn hàng bán	11	VI.2	528.904.893.418	544.208.833.790
5. Lợi nhuận gộp về bán hàng và cung cấp dịch vụ	20		40.892.513.891	72.038.059.172
6. Doanh thu hoạt động tài chính	21	VI.3	451.628.596.709	298.560.759.335
7. Chi phí tài chính	22	VI.4	151.857.811.219	138.198.856.573
Trong đó: chi phí lãi vay	23		66.889.218.783	53.233.257.482
8. Chi phí bán hàng	25	VI.5	6.808.678.015	1.691.147.391
9. Chi phí quản lý doanh nghiệp	26	VI.6	217.912.011.668	77.536.451.030
10. Lợi nhuận thuần từ hoạt động kinh doanh	30		115.942.609.698	153.172.363.513
11. Thu nhập khác	31	VI.7	32.011.904.903	3.702.977.684
12. Chi phí khác	32	VI.8	50.560.662.570	49.437.525.002
13. Lợi nhuận khác	40		(18.548.757.667)	(45.734.547.318)
14. Tổng lợi nhuận kế toán trước thuế	50		97.393.852.031	107.437.816.195
15. Chi phí thuế thu nhập doanh nghiệp hiện hành	51	V.17	1.283.318.341	1.565.409.206
16. Chi phí thuế thu nhập doanh nghiệp hoãn lại	52	VI.9	629.041.196	(1.925.148.353)
17. Lợi nhuận sau thuế thu nhập doanh nghiệp	60		<u>95.481.492.494</u>	<u>107.797.555.342</u>
18. Lãi cơ bản trên cổ phiếu	70	VI.10	-	-
19. Lãi suy giảm trên cổ phiếu	71	VI.10	-	-

TP. Hồ Chí Minh, ngày 28 tháng 11 năm 2017


 Trương Như Nguyễn
 Người lập


 Nguyễn Minh Nguyệt
 Kế toán trưởng


 Đỗ Văn Minh
 Tổng Giám đốc

CÔNG TY CỔ PHẦN GEMADEPT

Địa chỉ: 6 Lê Thánh Tôn, Phường Bến Nghé, Quận 1, TP. Hồ Chí Minh, Việt Nam

BÁO CÁO TÀI CHÍNH

9 tháng đầu của năm tài chính kết thúc ngày 31 tháng 12 năm 2017

BÁO CÁO LƯU CHUYỂN TIỀN TỆ

(Theo phương pháp gián tiếp)

9 tháng đầu của năm tài chính kết thúc ngày 31 tháng 12 năm 2017

Đơn vị tính: VND

CHỈ TIÊU	Mã số	Thuyết minh	Lũy kế từ đầu năm đến cuối kỳ này	
			Năm nay	Năm trước
I. Lưu chuyển tiền từ hoạt động kinh doanh				
1. Lợi nhuận trước thuế	01		97.393.852.031	107.437.816.195
2. Điều chỉnh cho các khoản:				
- Khấu hao tài sản cố định và bất động sản đầu tư	02	V.10, V.11, V.12	50.219.660.081	56.372.742.126
- Các khoản dự phòng	03	V.2, V.7	228.901.706.846	79.071.571.188
- Lãi, lỗ chênh lệch tỷ giá hối đoái do đánh giá lại các khoản mục tiền tệ có gốc ngoại tệ	04	VI.3	(10.404.114.546)	(12.706.389.292)
- Lãi, lỗ từ hoạt động đầu tư	05	VI.3, VI.7, VI.8	(412.835.954.868)	(236.241.934.988)
- Chi phí lãi vay	06	VI.4	66.889.218.783	53.233.257.482
- Các khoản điều chỉnh khác	07		-	-
3. Lợi nhuận từ hoạt động kinh doanh trước thay đổi vốn lưu động	08		20.164.368.327	47.167.062.711
- Tăng, giảm các khoản phải thu	09		338.769.717	(22.683.268.578)
- Tăng, giảm hàng tồn kho	10		13.783.967.121	(6.757.803.845)
- Tăng, giảm các khoản phải trả	11		(70.936.939.756)	(10.957.080.977)
- Tăng, giảm chi phí trả trước	12		2.261.431.848	(10.202.931.976)
- Tăng, giảm chứng khoán kinh doanh	13	V.2a	2.064.388.947	(1.152.342.660)
- Tiền lãi vay đã trả	14		(30.922.026.160)	(4.561.153.250)
- Thuế thu nhập doanh nghiệp đã nộp	15	V.17	(1.666.623.156)	(2.052.686.289)
- Tiền thu khác từ hoạt động kinh doanh	16		-	-
- Tiền chi khác cho hoạt động kinh doanh	17		(19.219.516.977)	(9.395.318.475)
Lưu chuyển tiền thuần từ hoạt động kinh doanh	20		(84.132.180.089)	(20.595.523.339)
II. Lưu chuyển tiền từ hoạt động đầu tư				
1. Tiền chi để mua sắm, xây dựng tài sản cố định và các tài sản dài hạn khác	21		(36.750.313.152)	(81.256.532.800)
2. Tiền thu từ thanh lý, nhượng bán tài sản cố định và các tài sản dài hạn khác	22		130.997.409.193	54.208.689.736
3. Tiền chi cho vay, mua các công cụ nợ của đơn vị khác	23	V.5	(108.000.000.000)	(150.100.000.000)
4. Tiền thu hồi cho vay, bán lại các công cụ nợ của đơn vị khác	24	V.5	72.000.000.000	134.950.000.000
5. Tiền chi đầu tư góp vốn vào đơn vị khác	25	V.2, VII	(90.982.300.000)	(173.199.500.000)
6. Tiền thu hồi đầu tư góp vốn vào đơn vị khác	26		-	-
7. Tiền thu lãi cho vay, cổ tức và lợi nhuận được chia	27		354.499.818.474	267.955.685.979
Lưu chuyển tiền thuần từ hoạt động đầu tư	30		321.764.614.515	52.558.342.915

CÔNG TY CỔ PHẦN GEMADEPT

Địa chỉ: 6 Lê Thánh Tôn, Phường Bến Nghé, Quận 1, TP. Hồ Chí Minh, Việt Nam


BÁO CÁO TÀI CHÍNH

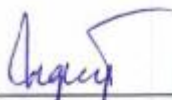
9 tháng đầu của năm tài chính kết thúc ngày 31 tháng 12 năm 2017

Báo cáo lưu chuyển tiền tệ (tiếp theo)

CHỈ TIÊU	Mã số	Thuyết minh	Lũy kế từ đầu năm đến cuối kỳ này	
			Năm nay	Năm trước
III. Lưu chuyển tiền từ hoạt động tài chính				
1. Tiền thu từ phát hành cổ phiếu, nhận vốn góp của chủ sở hữu	31		-	-
2. Tiền trả lại vốn góp cho các chủ sở hữu, mua lại cổ phiếu của doanh nghiệp đã phát hành	32		-	-
3. Tiền thu từ đi vay	33		290.170.214.502	154.300.000.000
4. Tiền trả nợ gốc vay	34		(448.705.248.093)	(30.230.705.252)
5. Tiền trả nợ gốc thuê tài chính	35		(14.942.296.790)	(8.190.802.755)
6. Cổ tức, lợi nhuận đã trả cho chủ sở hữu	36	V.20, V.25	-	(239.243.481.000)
Lưu chuyển tiền thuần từ hoạt động tài chính	40		(173.477.330.381)	(123.364.989.007)
Lưu chuyển tiền thuần trong kỳ	50		64.155.104.045	(91.402.169.431)
Tiền và tương đương tiền đầu năm	60	V.1	74.289.026.051	372.600.229.370
Ảnh hưởng của thay đổi tỷ giá hối đoái quy đổi ngoại tệ	61		73.572.640	1.298.920.201
Tiền và tương đương tiền cuối kỳ	70	V.1	138.517.702.736	282.496.980.140

TP. Hồ Chí Minh, ngày 28 tháng 11 năm 2017


Trương Như Nguyên
Người lập


Nguyễn Minh Nguyệt
Kế toán trưởng



CÔNG TY CỔ PHẦN GEMADEPT

Địa chỉ: 6 Lê Thánh Tôn, Phường Bến Nghé, Quận 1, TP. Hồ Chí Minh, Việt Nam

BÁO CÁO TÀI CHÍNH

9 tháng đầu của năm tài chính kết thúc ngày 31 tháng 12 năm 2017

BẢN THUYẾT MINH BÁO CÁO TÀI CHÍNH 9 tháng đầu của năm tài chính kết thúc ngày 31 tháng 12 năm 2017

I. ĐẶC ĐIỂM HOẠT ĐỘNG

1. Hình thức sở hữu vốn

Công ty Cổ phần Gemadept (sau đây gọi tắt là “Công ty”) là công ty cổ phần.

2. Lĩnh vực kinh doanh

Công ty kinh doanh trong nhiều lĩnh vực khác nhau.

3. Ngành nghề kinh doanh

Công ty kiên định với chiến lược phát triển các ngành nghề kinh doanh cốt lõi bên cạnh việc tiến hành đa dạng hóa ngành nghề một cách có chọn lọc. Các lĩnh vực kinh doanh của Công ty bao gồm: khai thác cảng, logistics, trồng rừng và bất động sản.

- Khai thác cảng: Khai thác hệ thống cảng trải dọc từ Bắc chí Nam, tại các thành phố lớn và các vùng kinh tế trọng điểm: cảng Phước Long, cảng Nam Hải, cảng Nam Hải Đình Vũ, cảng Nam Đình Vũ, cảng Dung Quất, cảng Bình Dương, Nam Hải ICD; Đầu tư vào dự án cảng nước sâu Gemalink Cái Mép và cảng Gemadept Hoa Sen;
- Logistics: Trung tâm phân phối; Vận tải container chuyên tuyến; Vận tải hàng siêu trường siêu trọng; Vận tải đa phương thức; Quản lý tàu và thuyền viên; Đại lý giao nhận; Ga hàng hóa hàng không,...
- Trồng rừng: Trồng, chăm sóc, khai thác, chế biến cây cao su và cây công nghiệp tại Campuchia;
- Bất động sản: Xây dựng và khai thác các trung tâm thương mại, khách sạn, cao ốc văn phòng ở các thành phố lớn tại Việt Nam và khu vực Đông Dương bao gồm: dự án Khu phức hợp Saigon Gem và dự án Khu phức hợp tại Viêng Chăn – Lào.

4. Chu kỳ sản xuất, kinh doanh thông thường

Chu kỳ sản xuất kinh doanh thông thường của Công ty không quá 12 tháng.

5. Đặc điểm hoạt động của Công ty trong kỳ có ảnh hưởng đến Báo cáo tài chính

Công ty đã chấm dứt hoạt động của một số đơn vị thành viên bao gồm: Xí nghiệp Vận tải biển Hữu Nghị, Công ty TNHH MTV Logistics Biển Sáng và Công ty Cổ phần Cảng quốc tế Gemadept Nhơn Hội; đồng thời bảo lãnh vay vốn cho Công ty Cổ phần Cảng Nam Đình Vũ tại Ngân hàng Thương mại Cổ phần Quốc tế Việt Nam theo Nghị quyết Hội đồng quản trị ngày 03 tháng 4 năm 2017.

Thực hiện Nghị quyết Đại hội đồng cổ đông số 051/GMD-DHĐCĐ ngày 26 tháng 5 năm 2017 Công ty đã phát hành cổ phiếu riêng lẻ để hoán đổi nợ vay thành cổ phần và tái cấu trúc Công ty, thực hiện thoái vốn tại một số công ty thành viên để tập trung nguồn lực cho hoạt động kinh doanh cốt lõi.

Theo Quyết định số 2513/QĐ-CT-XP ngày 30 tháng 5 năm 2017 của Cục thuế TP. Hồ Chí Minh về việc không phải nộp tiền phạt thuế thu nhập doanh nghiệp với số tiền 21.054.124.191 VND, Công ty đã hoàn nhập khoản dự phòng phải trả liên quan đến khoản tiền phạt này vào kết quả kinh doanh trong kỳ.

Trong kỳ, Công ty đã thành lập 03 công ty con bao gồm: Công ty TNHH Gemadept Shipping Holding, Công ty TNHH MTV Vận tải biển Gemadept và Công ty TNHH Gemadept Logistics

CÔNG TY CỔ PHẦN GEMADEPT

Địa chỉ: 6 Lê Thánh Tôn, Phường Bến Nghé, Quận 1, TP. Hồ Chí Minh, Việt Nam

BÁO CÁO TÀI CHÍNH

9 tháng đầu của năm tài chính kết thúc ngày 31 tháng 12 năm 2017

Bản thuyết minh Báo cáo tài chính (tiếp theo)

Holding với tỷ lệ sở hữu 100%. Ngoài ra Công ty tiếp tục đầu tư thêm vào Công ty Cổ phần Niềm Kiêu Hãnh Thái Bình Dương và Công ty TNHH Tiếp vận “K” Line – Gemadept.

Công ty đã ký hợp đồng chuyển nhượng toàn bộ phần vốn góp tại Gemadept (Malaysia) Sdn. Bhd. và Công ty Cổ phần Tiếp vận và Cảng quốc tế Hoa Sen – Gemadept.

6. Cấu trúc Công ty

Các công ty con

Tên công ty	Địa chỉ trụ sở chính	Tỷ lệ vốn góp	Tỷ lệ lợi ích	Tỷ lệ quyền biểu quyết
Công ty Cổ phần Cảng quốc tế Gemadept Dung Quất	Bến số 1 – Cảng tổng hợp Dung Quất, Xã Bình Thuận, Huyện Bình Sơn, Tỉnh Quảng Ngãi, Việt Nam	81,60%	81,60%	81,60%
Công ty TNHH Dịch vụ Vận tải tổng hợp V.N.M	6 Lê Thánh Tôn, Phường Bến Nghé, Quận 1, TP. Hồ Chí Minh, Việt Nam	100%	100%	100%
Gemadept (Malaysia) Sdn. Bhd.	No.68B, Jalan Batai Laut 4, Taman Intan, 41300 Klang, Selangor Darul Ehsan, Malaysia	100%	100%	100%
Gemadept (S) Pte. Ltd.	63 Market Street #05-01A, Bank of Singapore Centre, Singapore 048942	100%	100%	100%
Công ty Cổ phần Cảng quốc tế Gemadept Nhơn Hội	98 Phạm Hùng, Phường Lý Thường Kiệt, TP. Quy Nhơn, Tỉnh Bình Định, Việt Nam	53,20%	53,20%	53,20%
Công ty TNHH Cảng Phước Long	6 Lê Thánh Tôn, Phường Bến Nghé, Quận 1, TP. Hồ Chí Minh, Việt Nam	100%	100%	100%
Công ty TNHH ISS – Gemadept	45 Võ Thị Sáu, Phường Đa Kao, Quận 1, TP. Hồ Chí Minh, Việt Nam	51,00%	51,00%	51,00%
Công ty TNHH MTV Tiếp vận Gemadept	Lô J1, đường số 8, Khu công nghiệp Sóng Thần 1, Phường Dĩ An, Thị xã Dĩ An, Tỉnh Bình Dương, Việt Nam	100%	100%	100%
Công ty Cổ phần Gemadept Vũng Tàu	1/1A Phạm Hồng Thái, Phường 7, TP. Vũng Tàu, Tỉnh Bà Rịa – Vũng Tàu, Việt Nam	70,00%	70,00%	70,00%
Công ty Cổ phần Tiếp vận và Cảng quốc tế Hoa Sen - Gemadept	Đường số 2B, Khu công nghiệp Phú Mỹ I, Thị trấn Phú Mỹ, Huyện Tân Thành, Tỉnh Bà Rịa - Vũng Tàu, Việt Nam	51,00%	51,00%	51,00%
Công ty Cổ phần Đầu tư Xây dựng Phát triển Hạ tầng Gemadept	147 Nguyễn Thái Bình, Phường 3, TP. Tân An, Tỉnh Long An, Việt Nam	50,00%	50,00%	50,00%
Công ty TNHH MTV Gemadept Hải Phòng	Tầng 6, lô 20A, tòa nhà TD Plaza Business Center, Lê Hồng Phong, Phường Đông Khê, Quận Ngô Quyền, TP. Hải Phòng, Việt Nam	100%	100%	100%
Công ty Cổ phần Dịch vụ Vận tải Trường Thọ ⁽ⁱ⁾	Khu phố 7, Phường Trường Thọ, Quận Thủ Đức, TP. Hồ Chí Minh, Việt Nam	46,00%	46,00%	54,00%

CÔNG TY CỔ PHẦN GEMADEPT

Địa chỉ: 6 Lê Thánh Tôn, Phường Bến Nghé, Quận 1, TP. Hồ Chí Minh, Việt Nam

BÁO CÁO TÀI CHÍNH

9 tháng đầu của năm tài chính kết thúc ngày 31 tháng 12 năm 2017

Bản thuyết minh Báo cáo tài chính (tiếp theo)

Tên công ty	Địa chỉ trụ sở chính	Tỷ lệ vốn góp	Tỷ lệ lợi ích	Tỷ lệ quyền biểu quyết
Công ty Cổ phần Cảng Nam Hải	201 Ngô Quyền, Phường Máy Chai, Quận Ngô Quyền, TP. Hải Phòng, Việt Nam	99,98%	99,98%	99,98%
Công ty TNHH MTV Vận tải Hàng hải Thái Bình Dương	6 Lê Thánh Tôn, Phường Bến Nghé, Quận 1, TP. Hồ Chí Minh, Việt Nam	100%	100%	100%
Công ty TNHH MTV Logistics Biển Sáng	6 Lê Thánh Tôn, Phường Bến Nghé, Quận 1, TP. Hồ Chí Minh, Việt Nam	100%	100%	100%
Công ty TNHH Dịch vụ Tin học Vĩ Tín	6 Lê Thánh Tôn, Phường Bến Nghé, Quận 1, TP. Hồ Chí Minh, Việt Nam	100%	100%	100%
Công ty TNHH MTV Công nghiệp Cao su Thái Bình Dương	6 Lê Thánh Tôn, Phường Bến Nghé, Quận 1, TP. Hồ Chí Minh, Việt Nam	100%	100%	100%
Công ty Cổ phần Hòn Ngọc Thái Bình Dương	61 đường 468, Phường Toul Tumpoung 2, Quận Chamkarmon, TP. Phnom Penh, Vương quốc Campuchia	100%	100%	100%
Công ty Cổ phần Hoa Sen Thái Bình Dương	18B đường 500, Phường Phsar Deum Thkov, Quận Chamkarmon, TP. Phnom Penh, Vương quốc Campuchia	100%	100%	100%
Công ty Cổ phần Niềm Kiêu Hân Thái Bình Dương	947 Thôn Por Prok Khang Tbong, Phường Kar Karb, Quận Po Sen Chey, TP. Phnom Penh, Vương quốc Campuchia	100%	100%	100%
Công ty Cổ phần Cảng Nam Hải Đình Vũ	Km số 6 Đình Vũ, Phường Đông Hải 2, Quận Hải An, TP. Hải Phòng, Việt Nam	84,66%	84,66%	84,66%
Công ty TNHH Thiết bị và Dịch vụ Hàng hải Thái Bình Dương	6 Lê Thánh Tôn, Phường Bến Nghé, Quận 1, TP. Hồ Chí Minh, Việt Nam	100%	100%	100%
Công ty Cổ phần ICD Nam Hải ⁽ⁱⁱ⁾	Lô CN3, Khu công nghiệp MP Đình Vũ, Phường Đông Hải 2, Quận Hải An, TP. Hải Phòng, Việt Nam	65,00%	65,00%	65,00%
Công ty Cổ phần Cảng Nam Đình Vũ	Lô CA1, Khu công nghiệp Nam Đình Vũ, Phường Đông Hải 2, Quận Hải An, TP. Hải Phòng, Việt Nam	60,00%	60,00%	60,00%
Công ty TNHH MTV Vận tải biển Gemadept	6 Lê Thánh Tôn, Phường Bến Nghé, Quận 1, TP. Hồ Chí Minh, Việt Nam	100%	100%	100%
Công ty TNHH Gemadept Logistics Holding	6 Lê Thánh Tôn, Phường Bến Nghé, Quận 1, TP. Hồ Chí Minh, Việt Nam	100%	100%	100%
Công ty TNHH Gemadept Shipping Holding	6 Lê Thánh Tôn, Phường Bến Nghé, Quận 1, TP. Hồ Chí Minh, Việt Nam	100%	100%	100%

⁽ⁱ⁾ Công ty nắm quyền kiểm soát Công ty Cổ phần Dịch vụ Vận tải Trường Thọ do được sự ủy quyền của một số cổ đông để đạt tỷ lệ quyền biểu quyết trong các cuộc họp Đại hội đồng cổ đông là 54%.

CÔNG TY CỔ PHẦN GEMADEPT

Địa chỉ: 6 Lê Thánh Tôn, Phường Bến Nghé, Quận 1, TP. Hồ Chí Minh, Việt Nam

BÁO CÁO TÀI CHÍNH

9 tháng đầu của năm tài chính kết thúc ngày 31 tháng 12 năm 2017

Bản thuyết minh Báo cáo tài chính (tiếp theo)

- (ii) Công ty Cổ phần ICD Nam Hải được đổi tên từ Công ty Cổ phần Logistics Nam Hải theo Giấy chứng nhận đăng ký doanh nghiệp số 0201639540, đăng ký thay đổi lần 1 ngày 31 tháng 3 năm 2017.

Các công ty liên doanh, liên kết

Tên công ty	Địa chỉ trụ sở chính	Tỷ lệ vốn góp	Tỷ lệ phần sở hữu	Tỷ lệ quyền biểu quyết
Công ty TNHH Thương mại Quả Cầu Vàng	117 Lê Lợi, Phường Bến Thành, Quận 1, TP. Hồ Chí Minh, Việt Nam	45,00%	45,00%	45,00%
Công ty Cổ phần Thương cảng Vũng Tàu	973 đường 30/4, Phường 11, TP. Vũng Tàu, Tỉnh Bà Rịa - Vũng Tàu, Việt Nam	26,78%	26,78%	26,78%
Công ty Cổ phần Du lịch Minh Đạm	Cầu Tum, Khu phố Hải Tân, Thị trấn Phước Hải, Huyện Đất Đỏ, Tỉnh Bà Rịa – Vũng Tàu, Việt Nam	40,00%	40,00%	40,00%
Công ty Cổ phần Vận tải và Dịch vụ Điện lực	112 Ngô Quyền, Phường Máy Chai, Quận Ngô Quyền, TP. Hải Phòng, Việt Nam	38,03%	38,03%	38,03%
Công ty Cổ phần Dịch vụ Hàng hóa Sài Gòn	30 Phan Thúc Duyện, Phường 4, Quận Tân Bình, TP. Hồ Chí Minh, Việt Nam	32,56%	32,56%	32,56%
Công ty Cổ phần Liên hợp Thực phẩm	267 Quang Trung, Phường Quang Trung, Quận Hà Đông, TP. Hà Nội, Việt Nam	26,56%	26,56%	26,56%
Công ty Cổ phần Cảng Cái Mép Gemadept – Terminal Link	Khu vực Cái Mép, Xã Phước Hòa, Huyện Tân Thành, Tỉnh Bà Rịa – Vũng Tàu, Việt Nam	41,67%	41,67%	41,67%
Công ty TNHH Golden Globe	Bản Sibunhuong, Quận Chanthabouly, Thủ đô Vientiane, Lào	40,00%	40,00%	40,00%
Công ty TNHH Tiếp vận “K” Line – Gemadept	6 Lê Thánh Tôn, Phường Bến Nghé, Quận 1, TP. Hồ Chí Minh, Việt Nam	50,00%	50,00%	50,00%

Các đơn vị trực thuộc không có tư cách pháp nhân hạch toán phụ thuộc

Tên đơn vị	Địa chỉ
Xí nghiệp Vận tải Thái Bình Dương	Lầu 15, số 35 Nguyễn Huệ, Quận 1, TP. Hồ Chí Minh, Việt Nam
Chi nhánh Đà Nẵng	39 Quang Trung, Quận Hải Châu, TP. Đà Nẵng, Việt Nam
Chi nhánh Cần Thơ	80-82-84 Lê Hồng Phong, Phường Bình Thủy, Quận Bình Thủy, TP. Cần Thơ, Việt Nam
Chi nhánh Vũng Tàu	1/1A Phạm Hồng Thái, Phường 7, TP. Vũng Tàu, Tỉnh Bà Rịa – Vũng Tàu, Việt Nam
Chi nhánh Campuchia	193C đại lộ Mao Tse Tung, Phường Beung Trabaek, Quận Chamkarmon, Thủ đô Phnom Penh, Vương quốc Campuchia

7. Tuyên bố về khả năng so sánh thông tin trên Báo cáo tài chính

Các số liệu tương ứng của kỳ trước so sánh được với số liệu của kỳ này.

8. Nhân viên

Tại ngày kết thúc kỳ kế toán Công ty có 167 nhân viên đang làm việc (số đầu năm là 272 nhân viên).

CÔNG TY CỔ PHẦN GEMADEPT

Địa chỉ: 6 Lê Thánh Tôn, Phường Bến Nghé, Quận 1, TP. Hồ Chí Minh, Việt Nam

BÁO CÁO TÀI CHÍNH

9 tháng đầu của năm tài chính kết thúc ngày 31 tháng 12 năm 2017

Bản thuyết minh Báo cáo tài chính (tiếp theo)

II. NĂM TÀI CHÍNH, ĐƠN VỊ TIỀN TỆ SỬ DỤNG TRONG KẾ TOÁN

1. Năm tài chính

Năm tài chính của Công ty bắt đầu từ ngày 01 tháng 01 và kết thúc vào ngày 31 tháng 12 hàng năm.

2. Đơn vị tiền tệ sử dụng trong kế toán

Đơn vị tiền tệ sử dụng trong kế toán là Đồng Việt Nam (VND).

III. CHUẨN MỰC VÀ CHẾ ĐỘ KẾ TOÁN ÁP DỤNG

1. Chế độ kế toán áp dụng

Công ty áp dụng các Chuẩn mực Kế toán Việt Nam, Chế độ Kế toán doanh nghiệp Việt Nam được ban hành theo Thông tư số 200/2014/TT-BTC ngày 22 tháng 12 năm 2014 và các thông tư hướng dẫn thực hiện chuẩn mực kế toán của Bộ Tài chính trong việc lập và trình bày Báo cáo tài chính.

2. Tuyên bố về việc tuân thủ chuẩn mực kế toán và chế độ kế toán

Ban Tổng Giám đốc đảm bảo đã tuân thủ yêu cầu của các Chuẩn mực Kế toán Việt Nam, Chế độ Kế toán doanh nghiệp Việt Nam được ban hành theo Thông tư số 200/2014/TT-BTC ngày 22 tháng 12 năm 2014 cũng như các thông tư hướng dẫn thực hiện chuẩn mực kế toán của Bộ Tài chính trong việc lập và trình bày Báo cáo tài chính.

IV. CÁC CHÍNH SÁCH KẾ TOÁN ÁP DỤNG

1. Cơ sở lập Báo cáo tài chính

Báo cáo tài chính được lập trên cơ sở kế toán dồn tích (trừ các thông tin liên quan đến các luồng tiền).

2. Các giao dịch bằng ngoại tệ

Các giao dịch phát sinh bằng ngoại tệ được chuyển đổi theo tỷ giá tại ngày phát sinh giao dịch. Số dư các khoản mục tiền tệ có gốc ngoại tệ tại ngày kết thúc kỳ kế toán được quy đổi theo tỷ giá tại ngày này.

Chênh lệch tỷ giá phát sinh trong kỳ từ các giao dịch bằng ngoại tệ được ghi nhận vào doanh thu hoạt động tài chính hoặc chi phí tài chính. Chênh lệch tỷ giá do đánh giá lại các khoản mục tiền tệ có gốc ngoại tệ tại ngày kết thúc kỳ kế toán sau khi bù trừ chênh lệch tăng và chênh lệch giảm được ghi nhận vào doanh thu hoạt động tài chính hoặc chi phí tài chính.

Tỷ giá sử dụng để quy đổi các giao dịch phát sinh bằng ngoại tệ là tỷ giá giao dịch thực tế tại thời điểm phát sinh giao dịch. Tỷ giá giao dịch thực tế đối với các giao dịch bằng ngoại tệ được xác định như sau:

- Đối với hợp đồng mua bán ngoại tệ (hợp đồng mua bán ngoại tệ giao ngay, hợp đồng kỳ hạn, hợp đồng tương lai, hợp đồng quyền chọn, hợp đồng hoán đổi): tỷ giá ký kết trong hợp đồng mua, bán ngoại tệ giữa Công ty và ngân hàng.
- Đối với các khoản góp vốn hoặc nhận vốn góp: tỷ giá mua ngoại tệ của ngân hàng nơi Công ty mở tài khoản để nhận vốn của nhà đầu tư tại ngày góp vốn.
- Đối với nợ phải thu: tỷ giá mua của ngân hàng thương mại nơi Công ty chi định khách hàng thanh toán tại thời điểm giao dịch phát sinh.

CÔNG TY CỔ PHẦN GEMADEPT

Địa chỉ: 6 Lê Thánh Tôn, Phường Bến Nghé, Quận 1, TP. Hồ Chí Minh, Việt Nam

BÁO CÁO TÀI CHÍNH

9 tháng đầu của năm tài chính kết thúc ngày 31 tháng 12 năm 2017

Bản thuyết minh Báo cáo tài chính (tiếp theo)

- Đối với nợ phải trả: tỷ giá bán của ngân hàng thương mại nơi Công ty dự kiến giao dịch tại thời điểm giao dịch phát sinh.
- Đối với các giao dịch mua sắm tài sản hoặc các khoản chi phí được thanh toán ngay bằng ngoại tệ (không qua các tài khoản phải trả): tỷ giá mua của ngân hàng thương mại nơi Công ty thực hiện thanh toán.

Tỷ giá sử dụng để đánh giá lại số dư các khoản mục tiền tệ có gốc ngoại tệ tại ngày kết thúc kỳ kế toán được xác định theo nguyên tắc sau:

- Đối với các khoản ngoại tệ gửi ngân hàng: tỷ giá mua ngoại tệ của ngân hàng nơi Công ty mở tài khoản ngoại tệ.
- Đối với các khoản mục tiền tệ có gốc ngoại tệ được phân loại là tài sản khác: tỷ giá mua ngoại tệ của Ngân hàng Citibank, N.A., Chi nhánh TP. Hồ Chí Minh (Ngân hàng Công ty thường xuyên có giao dịch).
- Đối với các khoản mục tiền tệ có gốc ngoại tệ được phân loại là nợ phải trả: tỷ giá bán ngoại tệ của Ngân hàng Citibank, N.A., Chi nhánh TP. Hồ Chí Minh (Ngân hàng Công ty thường xuyên có giao dịch).

3. Tiền và các khoản tương đương tiền

Tiền bao gồm tiền mặt và tiền gửi ngân hàng không kỳ hạn. Các khoản tương đương tiền là các khoản đầu tư ngắn hạn có thời hạn thu hồi không quá 03 tháng kể từ ngày đầu tư, có khả năng chuyển đổi dễ dàng thành một lượng tiền xác định và không có rủi ro trong việc chuyển đổi thành tiền tại thời điểm báo cáo.

4. Các khoản đầu tư tài chính

Chứng khoán kinh doanh

Khoản đầu tư được phân loại là chứng khoán kinh doanh khi nắm giữ vì mục đích mua bán để kiếm lời.

Chứng khoán kinh doanh được ghi sổ kế toán theo giá gốc. Giá gốc của chứng khoán kinh doanh được xác định theo giá trị hợp lý của các khoản thanh toán tại thời điểm giao dịch phát sinh cộng các chi phí liên quan đến giao dịch mua chứng khoán kinh doanh.

Thời điểm ghi nhận các khoản chứng khoán kinh doanh là thời điểm Công ty có quyền sở hữu, cụ thể như sau:

- Đối với chứng khoán niêm yết: được ghi nhận tại thời điểm khớp lệnh (T+0).
- Đối với chứng khoán chưa niêm yết: được ghi nhận tại thời điểm chính thức có quyền sở hữu theo qui định của pháp luật.

Tiền lãi, cổ tức và lợi nhuận của các kỳ trước khi chứng khoán kinh doanh được mua được hạch toán giảm giá trị của chính chứng khoán kinh doanh đó. Tiền lãi, cổ tức và lợi nhuận của các kỳ sau khi chứng khoán kinh doanh được mua được ghi nhận doanh thu. Cổ tức được nhận bằng cổ phiếu chỉ được theo dõi số lượng cổ phiếu tăng thêm, không ghi nhận giá trị cổ phiếu nhận được.

Cổ phiếu hoán đổi được xác định theo giá trị hợp lý tại ngày trao đổi. Giá trị hợp lý của cổ phiếu được xác định như sau:

- Đối với cổ phiếu của công ty niêm yết, giá trị hợp lý của cổ phiếu là giá đóng cửa niêm yết trên thị trường chứng khoán tại ngày trao đổi. Trường hợp tại ngày trao đổi thị trường chứng khoán không giao dịch thì giá trị hợp lý của cổ phiếu là giá đóng cửa phiên giao dịch trước liền kề với ngày trao đổi.

CÔNG TY CỔ PHẦN GEMADEPT

Địa chỉ: 6 Lê Thánh Tôn, Phường Bến Nghé, Quận 1, TP. Hồ Chí Minh, Việt Nam

BÁO CÁO TÀI CHÍNH

9 tháng đầu của năm tài chính kết thúc ngày 31 tháng 12 năm 2017

Bản thuyết minh Báo cáo tài chính (tiếp theo)

- Đối với cổ phiếu chưa niêm yết được giao dịch trên sàn UPCOM, giá trị hợp lý của cổ phiếu là giá giao dịch đóng cửa trên sàn UPCOM tại ngày trao đổi. Trường hợp ngày trao đổi sàn UPCOM không giao dịch thì giá trị hợp lý của cổ phiếu là giá đóng cửa phiên giao dịch trước liền kề với ngày trao đổi.
- Đối với cổ phiếu chưa niêm yết khác, giá trị hợp lý của cổ phiếu là giá do các bên thỏa thuận theo hợp đồng hoặc giá trị sổ sách tại thời điểm trao đổi.

Dự phòng giảm giá chứng khoán kinh doanh được lập cho từng loại chứng khoán được mua bán trên thị trường và có giá trị hợp lý thấp hơn giá gốc. Giá trị hợp lý của chứng khoán kinh doanh niêm yết trên thị trường chứng khoán hoặc được giao dịch trên sàn UPCOM là giá đóng cửa tại ngày kết thúc kỳ kế toán. Trường hợp tại ngày kết thúc kỳ kế toán thị trường chứng khoán hay sàn UPCOM không giao dịch thì giá trị hợp lý của chứng khoán là giá đóng cửa phiên giao dịch trước liền kề với ngày kết thúc kỳ kế toán.

Tăng, giảm số dự phòng giảm giá chứng khoán kinh doanh cần phải trích lập tại ngày kết thúc kỳ kế toán được ghi nhận vào chi phí tài chính.

Lãi hoặc lỗ từ việc chuyển nhượng chứng khoán kinh doanh được ghi nhận vào doanh thu hoạt động tài chính hoặc chi phí tài chính. Giá vốn được xác định theo phương pháp bình quân gia quyền di động.

Các khoản cho vay

Các khoản cho vay được xác định theo giá gốc trừ các khoản dự phòng phải thu khó đòi. Dự phòng phải thu khó đòi của các khoản cho vay được lập căn cứ vào dự kiến mức tổn thất có thể xảy ra.

Các khoản đầu tư vào công ty con, công ty liên doanh, liên kết

Công ty con

Công ty con là doanh nghiệp chịu sự kiểm soát của Công ty. Việc kiểm soát đạt được khi Công ty có khả năng kiểm soát các chính sách tài chính và hoạt động của doanh nghiệp nhận đầu tư nhằm thu được lợi ích kinh tế từ các hoạt động của doanh nghiệp đó.

Công ty liên doanh

Công ty liên doanh là doanh nghiệp được thành lập trên cơ sở thỏa thuận trên hợp đồng mà theo đó Công ty và các bên tham gia thực hiện hoạt động kinh tế trên cơ sở đồng kiểm soát. Đồng kiểm soát được hiểu là việc đưa ra các quyết định mang tính chiến lược liên quan đến các chính sách hoạt động và tài chính của công ty liên doanh phải có sự đồng thuận của các bên tham gia liên doanh.

Công ty liên kết

Công ty liên kết là doanh nghiệp mà Công ty có ảnh hưởng đáng kể nhưng không có quyền kiểm soát đối với các chính sách tài chính và hoạt động. Ảnh hưởng đáng kể thể hiện ở quyền tham gia vào việc đưa ra các quyết định về chính sách tài chính và hoạt động của doanh nghiệp nhận đầu tư nhưng không kiểm soát các chính sách này.

Ghi nhận ban đầu

Các khoản đầu tư vào công ty con, công ty liên doanh, liên kết được ghi nhận ban đầu theo giá gốc, bao gồm giá mua hoặc khoản góp vốn cộng các chi phí liên quan trực tiếp đến việc đầu tư. Trường hợp đầu tư bằng tài sản phi tiền tệ, giá phí khoản đầu tư được ghi nhận theo giá trị hợp lý của tài sản phi tiền tệ tại thời điểm phát sinh.

CÔNG TY CỔ PHẦN GEMADEPT

Địa chỉ: 6 Lê Thánh Tôn, Phường Bến Nghé, Quận 1, TP. Hồ Chí Minh, Việt Nam

BÁO CÁO TÀI CHÍNH

9 tháng đầu của năm tài chính kết thúc ngày 31 tháng 12 năm 2017

Bản thuyết minh Báo cáo tài chính (tiếp theo)

Cổ tức và lợi nhuận của các kỳ trước khi khoản đầu tư được mua được hạch toán giảm giá trị của chính khoản đầu tư đó. Cổ tức và lợi nhuận của các kỳ sau khi khoản đầu tư được mua được ghi nhận doanh thu. Cổ tức được nhận bằng cổ phiếu chỉ được theo dõi số lượng cổ phiếu tăng thêm, không ghi nhận giá trị cổ phiếu nhận được.

Dự phòng tổn thất cho các khoản đầu tư vào công ty con và công ty liên doanh, liên kết

Dự phòng tổn thất cho các khoản đầu tư vào công ty con, công ty liên doanh, liên kết được trích lập khi công ty con, công ty liên doanh, liên kết bị lỗ với mức trích lập bằng chênh lệch giữa vốn góp thực tế của các bên tại công ty con, công ty liên doanh, liên kết và vốn chủ sở hữu thực có nhân với tỷ lệ góp vốn của Công ty so với tổng số vốn góp thực tế của các bên tại công ty con, công ty liên doanh, liên kết. Nếu công ty con, công ty liên doanh, liên kết là đối tượng lập Báo cáo tài chính hợp nhất thì căn cứ để xác định dự phòng tổn thất là Báo cáo tài chính hợp nhất.

Tăng, giảm số dự phòng tổn thất đầu tư vào công ty con, công ty liên doanh, liên kết cần phải trích lập tại ngày kết thúc kỳ kế toán được ghi nhận vào chi phí tài chính.

Các khoản đầu tư vào công cụ vốn của đơn vị khác

Đầu tư vào công cụ vốn của đơn vị khác bao gồm các khoản đầu tư công cụ vốn nhưng Công ty không có quyền kiểm soát, đồng kiểm soát hoặc có ảnh hưởng đáng kể đối với bên được đầu tư.

Các khoản đầu tư vào công cụ vốn của đơn vị khác được ghi nhận ban đầu theo giá gốc, bao gồm giá mua hoặc khoản góp vốn cộng các chi phí trực tiếp liên quan đến hoạt động đầu tư. Cổ tức và lợi nhuận của các kỳ trước khi khoản đầu tư được mua được hạch toán giảm giá trị của chính khoản đầu tư đó. Cổ tức và lợi nhuận của các kỳ sau khi khoản đầu tư được mua được ghi nhận doanh thu. Cổ tức được nhận bằng cổ phiếu chỉ được theo dõi số lượng cổ phiếu tăng thêm, không ghi nhận giá trị cổ phiếu nhận được.

Dự phòng tổn thất cho các khoản đầu tư vào công cụ vốn của đơn vị khác được trích lập như sau:

- Đối với khoản đầu tư vào cổ phiếu niêm yết hoặc giá trị hợp lý khoản đầu tư được xác định tin cậy, việc lập dự phòng dựa trên giá trị thị trường của cổ phiếu.
- Đối với khoản đầu tư không xác định được giá trị hợp lý tại thời điểm báo cáo, việc lập dự phòng được thực hiện căn cứ vào khoản lỗ của bên được đầu tư với mức trích lập bằng chênh lệch giữa vốn góp thực tế của các bên tại đơn vị khác và vốn chủ sở hữu thực có nhân với tỷ lệ góp vốn của Công ty so với tổng số vốn góp thực tế của các bên tại đơn vị khác.

Tăng, giảm số dự phòng tổn thất đầu tư vào công cụ vốn của đơn vị khác cần phải trích lập tại ngày kết thúc kỳ kế toán được ghi nhận vào chi phí tài chính.

5. Các khoản phải thu

Các khoản nợ phải thu được trình bày theo giá trị ghi sổ trừ đi các khoản dự phòng phải thu khó đòi.

Việc phân loại các khoản phải thu là phải thu khách hàng và phải thu khác được thực hiện theo nguyên tắc sau:

- Phải thu của khách hàng phản ánh các khoản phải thu mang tính chất thương mại phát sinh từ giao dịch có tính chất mua – bán giữa Công ty và người mua là đơn vị độc lập với Công ty.
- Phải thu khác phản ánh các khoản phải thu không có tính thương mại, không liên quan đến giao dịch mua – bán.

Dự phòng phải thu khó đòi được lập cho từng khoản nợ phải thu khó đòi căn cứ vào dự kiến mức tổn thất có thể xảy ra.

Tăng, giảm số dư dự phòng nợ phải thu khó đòi cần phải trích lập tại ngày kết thúc kỳ kế toán được ghi nhận vào chi phí quản lý doanh nghiệp.

CÔNG TY CỔ PHẦN GEMADEPT

Địa chỉ: 6 Lê Thánh Tôn, Phường Bến Nghé, Quận 1, TP. Hồ Chí Minh, Việt Nam

BÁO CÁO TÀI CHÍNH

9 tháng đầu của năm tài chính kết thúc ngày 31 tháng 12 năm 2017

Bản thuyết minh Báo cáo tài chính (tiếp theo)

6. Hàng tồn kho

Hàng tồn kho được ghi nhận theo giá thấp hơn giữa giá gốc và giá trị thuần có thể thực hiện được.

Hàng tồn kho bao gồm nguyên nhiên liệu và hàng hóa. Giá gốc hàng tồn kho bao gồm chi phí mua và các chi phí liên quan trực tiếp khác phát sinh để có được hàng tồn kho ở địa điểm và trạng thái hiện tại.

Giá xuất kho được tính theo phương pháp bình quân gia quyền và được hạch toán theo phương pháp kê khai thường xuyên.

Giá trị thuần có thể thực hiện được là giá bán ước tính của hàng tồn kho trong kỳ sản xuất, kinh doanh bình thường trừ chi phí ước tính để hoàn thành và chi phí ước tính cần thiết cho việc tiêu thụ chúng.

Dự phòng giảm giá hàng tồn kho được lập cho từng mặt hàng tồn kho có giá gốc lớn hơn giá trị thuần có thể thực hiện được. Tăng, giảm số dư dự phòng giảm giá hàng tồn kho cần phải trích lập tại ngày kết thúc kỳ kế toán được ghi nhận vào giá vốn hàng bán.

7. Chi phí trả trước

Chi phí trả trước bao gồm các chi phí thực tế đã phát sinh nhưng có liên quan đến kết quả hoạt động sản xuất kinh doanh của nhiều kỳ kế toán. Chi phí trả trước của Công ty chủ yếu là chi phí bảo hiểm, chi phí lãi thuê tài chính container, chi phí sửa chữa ... Các chi phí trả trước này được phân bổ trong khoảng thời gian trả trước hoặc thời gian các lợi ích kinh tế tương ứng được tạo ra từ các chi phí này.

Chi phí bảo hiểm

Chi phí bảo hiểm phát sinh được phân bổ vào chi phí theo phương pháp đường thẳng theo thời gian của hợp đồng bảo hiểm.

Chi phí lãi thuê tài chính container

Chi phí lãi thuê tài chính container được phân bổ vào chi phí theo phương pháp đường thẳng với thời gian phân bổ là 06 năm.

Chi phí sửa chữa

Chi phí sửa chữa được phân bổ vào chi phí theo phương pháp đường thẳng với thời gian phân bổ không quá 03 năm.

8. Tài sản thuê hoạt động

Thuê tài sản được phân loại là thuê hoạt động nếu phần lớn rủi ro và lợi ích gắn liền với quyền sở hữu tài sản thuộc về người cho thuê. Chi phí thuê hoạt động được phân ánh vào chi phí theo phương pháp đường thẳng cho suốt thời hạn thuê tài sản, không phụ thuộc vào phương thức thanh toán tiền thuê.

9. Tài sản cố định hữu hình

Tài sản cố định hữu hình được thể hiện theo nguyên giá trừ hao mòn lũy kế. Nguyên giá tài sản cố định hữu hình bao gồm toàn bộ các chi phí mà Công ty phải bỏ ra để có được tài sản cố định tính đến thời điểm đưa tài sản đó vào trạng thái sẵn sàng sử dụng. Các chi phí phát sinh sau ghi nhận ban đầu chỉ được ghi tăng nguyên giá tài sản cố định nếu các chi phí này chắc chắn làm tăng lợi ích kinh tế trong tương lai do sử dụng tài sản đó. Các chi phí phát sinh không thỏa mãn điều kiện trên được ghi nhận là chi phí sản xuất, kinh doanh trong kỳ.

CÔNG TY CỔ PHẦN GEMADEPT

Địa chỉ: 6 Lê Thánh Tôn, Phường Bến Nghé, Quận 1, TP. Hồ Chí Minh, Việt Nam

BÁO CÁO TÀI CHÍNH

9 tháng đầu của năm tài chính kết thúc ngày 31 tháng 12 năm 2017

Bản thuyết minh Báo cáo tài chính (tiếp theo)

Khi tài sản cố định hữu hình được bán hay thanh lý, nguyên giá và giá trị hao mòn lũy kế được xóa sổ và lãi, lỗ phát sinh do thanh lý được ghi nhận vào thu nhập hay chi phí trong kỳ.

Tài sản cố định hữu hình được khấu hao theo phương pháp đường thẳng dựa trên thời gian hữu dụng ước tính. Số năm khấu hao của các loại tài sản cố định hữu hình như sau:

<u>Loại tài sản cố định</u>	<u>Số năm</u>
Nhà cửa, vật kiến trúc	05 – 25
Máy móc và thiết bị	05 – 07
Phương tiện vận tải, truyền dẫn	06 – 15
Thiết bị, dụng cụ quản lý	03 – 08

10. Tài sản cố định thuê tài chính

Thuê tài sản được phân loại là thuê tài chính nếu phần lớn rủi ro và lợi ích gắn liền với quyền sở hữu tài sản thuộc về người đi thuê. Tài sản cố định thuê tài chính được thể hiện theo nguyên giá trừ hao mòn lũy kế. Nguyên giá tài sản cố định thuê tài chính là giá thấp hơn giữa giá trị hợp lý của tài sản thuê tại thời điểm khởi đầu của hợp đồng thuê và giá trị hiện tại của khoản thanh toán tiền thuê tối thiểu. Tỷ lệ chiết khấu để tính giá trị hiện tại của khoản thanh toán tiền thuê tối thiểu cho việc thuê tài sản là lãi suất ngầm định trong hợp đồng thuê tài sản hoặc lãi suất ghi trong hợp đồng. Trong trường hợp không thể xác định được lãi suất ngầm định trong hợp đồng thuê thì sử dụng lãi suất tiền vay tại thời điểm khởi đầu việc thuê tài sản.

Tài sản cố định thuê tài chính được khấu hao theo phương pháp đường thẳng dựa trên thời gian hữu dụng ước tính. Trong trường hợp không chắc chắn Công ty sẽ có quyền sở hữu tài sản khi hết hạn hợp đồng thuê thì tài sản cố định sẽ được khấu hao theo thời gian ngắn hơn giữa thời gian thuê và thời gian hữu dụng ước tính. Số năm khấu hao của thiết bị và phương tiện vận tải không quá 06 năm.

11. Tài sản cố định vô hình

Tài sản cố định vô hình được thể hiện theo nguyên giá trừ hao mòn lũy kế.

Nguyên giá tài sản cố định vô hình bao gồm toàn bộ các chi phí mà Công ty phải bỏ ra để có được tài sản cố định tính đến thời điểm đưa tài sản đó vào trạng thái sẵn sàng sử dụng. Chi phí liên quan đến tài sản cố định vô hình phát sinh sau khi ghi nhận ban đầu được ghi nhận là chi phí sản xuất, kinh doanh trong kỳ trừ khi các chi phí này gắn liền với một tài sản cố định vô hình cụ thể và làm tăng lợi ích kinh tế từ các tài sản này.

Khi tài sản cố định vô hình được bán hay thanh lý, nguyên giá và giá trị hao mòn lũy kế được xóa sổ và lãi, lỗ phát sinh do thanh lý được ghi nhận vào thu nhập hay chi phí trong kỳ.

Tài sản cố định vô hình của Công ty bao gồm:

Quyền sử dụng đất

Quyền sử dụng đất là toàn bộ các chi phí thực tế Công ty đã chi ra có liên quan trực tiếp tới đất sử dụng, bao gồm: tiền chi ra để có quyền sử dụng đất, chi phí cho đền bù, giải phóng mặt bằng, san lấp mặt bằng, lệ phí trước bạ,... Quyền sử dụng đất không xác định thời hạn không được tính khấu hao.

Chương trình phần mềm máy tính

Chi phí liên quan đến các chương trình phần mềm máy tính không phải là một bộ phận gắn kết với phần cứng có liên quan được vốn hóa. Nguyên giá của chương trình phần mềm máy tính là toàn bộ các chi phí mà Công ty đã chi ra tính đến thời điểm đưa phần mềm vào sử dụng. Chương trình phần mềm máy tính được khấu hao theo phương pháp đường thẳng từ 03 – 08 năm.

CÔNG TY CỔ PHẦN GEMADEPT

Địa chỉ: 6 Lê Thánh Tôn, Phường Bến Nghé, Quận 1, TP. Hồ Chí Minh, Việt Nam

BÁO CÁO TÀI CHÍNH

9 tháng đầu của năm tài chính kết thúc ngày 31 tháng 12 năm 2017

Bản thuyết minh Báo cáo tài chính (tiếp theo)

12. Chi phí xây dựng cơ bản dở dang

Chi phí xây dựng cơ bản dở dang phản ánh các chi phí liên quan trực tiếp (bao gồm cả chi phí lãi vay có liên quan phù hợp với chính sách kế toán của Công ty) đến các tài sản đang trong quá trình xây dựng, máy móc thiết bị đang lắp đặt để phục vụ cho mục đích sản xuất, cho thuê và quản lý cũng như chi phí liên quan đến việc sửa chữa tài sản cố định đang thực hiện. Các tài sản này được ghi nhận theo giá gốc và không được tính khấu hao.

13. Các khoản nợ phải trả và chi phí phải trả

Các khoản nợ phải trả và chi phí phải trả được ghi nhận cho số tiền phải trả trong tương lai liên quan đến hàng hóa và dịch vụ đã nhận được. Chi phí phải trả được ghi nhận dựa trên các ước tính hợp lý về số tiền phải trả.

Việc phân loại các khoản phải trả là phải trả người bán, chi phí phải trả và phải trả khác được thực hiện theo nguyên tắc sau:

- Phải trả người bán phản ánh các khoản phải trả mang tính chất thương mại phát sinh từ giao dịch mua hàng hóa, dịch vụ, tài sản và người bán là đơn vị độc lập với Công ty.
- Chi phí phải trả phản ánh các khoản phải trả cho hàng hóa, dịch vụ đã nhận được từ người bán hoặc đã cung cấp cho người mua nhưng chưa chi trả do chưa có hóa đơn hoặc chưa đủ hồ sơ, tài liệu kế toán và các khoản phải trả cho người lao động về tiền lương nghỉ phép, các khoản chi phí sản xuất, kinh doanh phải trích trước.
- Phải trả khác phản ánh các khoản phải trả không có tính thương mại, không liên quan đến giao dịch mua, bán, cung cấp hàng hóa dịch vụ.

Các khoản nợ phải trả và chi phí phải trả được phân loại ngắn hạn và dài hạn trên Bảng cân đối kế toán căn cứ theo kỳ hạn còn lại tại ngày kết thúc kỳ kế toán.

14. Các khoản dự phòng phải trả

Các khoản dự phòng được ghi nhận khi Công ty có nghĩa vụ nợ hiện tại (nghĩa vụ pháp lý hoặc nghĩa vụ liên đới) do kết quả từ một sự kiện đã xảy ra, việc thanh toán nghĩa vụ nợ này có thể sẽ dẫn đến sự giảm sút về những lợi ích kinh tế và giá trị của nghĩa vụ nợ đó có thể được một ước tính đáng tin cậy.

Nếu ảnh hưởng của thời gian là trọng yếu, dự phòng sẽ được xác định bằng cách chiết khấu số tiền phải bỏ ra trong tương lai để thanh toán nghĩa vụ nợ với tỷ lệ chiết khấu trước thuế và phản ánh những đánh giá trên thị trường hiện tại về giá trị thời gian của tiền và những rủi ro cụ thể của khoản nợ đó. Khoản tăng lên của số dự phòng do thời gian trôi qua được ghi nhận là chi phí tài chính.

Các khoản dự phòng phải trả của Công ty chủ yếu liên quan đến những tổn thất phải bồi thường trong quá trình vận chuyển.

15. Vốn chủ sở hữu

Vốn góp của chủ sở hữu

Vốn góp của chủ sở hữu được ghi nhận theo số vốn thực tế đã góp của các cổ đông.

Thặng dư vốn cổ phần

Thặng dư vốn cổ phần được ghi nhận theo số chênh lệch giữa giá phát hành và mệnh giá cổ phiếu khi phát hành lần đầu hoặc phát hành bổ sung, chênh lệch giữa giá tái phát hành và giá trị sổ sách của cổ phiếu quỹ và cấu phần vốn của trái phiếu chuyển đổi khi đáo hạn. Chi phí trực tiếp liên quan đến việc phát hành bổ sung cổ phiếu và tái phát hành cổ phiếu quỹ được ghi giảm thặng dư vốn cổ phần.

Vốn khác của chủ sở hữu

Vốn khác được hình thành do bổ sung từ kết quả hoạt động kinh doanh, đánh giá lại tài sản và giá trị còn lại giữa giá trị hợp lý của các tài sản được tặng, biếu, tài trợ sau khi trừ các khoản thuế phải nộp (nếu có) liên quan đến các tài sản này.

CÔNG TY CỔ PHẦN GEMADEPT

Địa chỉ: 6 Lê Thánh Tôn, Phường Bến Nghé, Quận 1, TP. Hồ Chí Minh, Việt Nam

BÁO CÁO TÀI CHÍNH

9 tháng đầu của năm tài chính kết thúc ngày 31 tháng 12 năm 2017

Bản thuyết minh Báo cáo tài chính (tiếp theo)

16. Phân phối lợi nhuận

Lợi nhuận sau thuế thu nhập doanh nghiệp được phân phối cho các cổ đông sau khi đã trích lập các quỹ theo Điều lệ của Công ty cũng như các qui định của pháp luật và đã được Đại hội đồng cổ đông phê duyệt.

Việc phân phối lợi nhuận cho các cổ đông được cân nhắc đến các khoản mục phi tiền tệ nằm trong lợi nhuận sau thuế chưa phân phối có thể ảnh hưởng đến luồng tiền và khả năng chi trả cổ tức như lãi do đánh giá lại tài sản mang đi góp vốn, lãi do đánh giá lại các khoản mục tiền tệ, các công cụ tài chính và các khoản mục phi tiền tệ khác.

Cổ tức được ghi nhận là nợ phải trả khi được Đại hội đồng cổ đông phê duyệt.

17. Ghi nhận doanh thu và thu nhập

Doanh thu cung cấp dịch vụ

Doanh thu cung cấp dịch vụ được ghi nhận khi đồng thời thỏa mãn các điều kiện sau:

- Doanh thu được xác định tương đối chắc chắn. Khi hợp đồng qui định người mua được quyền trả lại dịch vụ đã mua theo những điều kiện cụ thể, doanh thu chỉ được ghi nhận khi những điều kiện cụ thể đó không còn tồn tại và người mua không được quyền trả lại dịch vụ đã cung cấp.
- Công ty đã hoặc sẽ thu được lợi ích kinh tế từ giao dịch cung cấp dịch vụ đó.
- Xác định được phần công việc đã hoàn thành vào thời điểm báo cáo.
- Xác định được chi phí phát sinh cho giao dịch và chi phí để hoàn thành giao dịch cung cấp dịch vụ đó.

Trường hợp dịch vụ được thực hiện trong nhiều kỳ thì doanh thu được ghi nhận trong kỳ được căn cứ vào kết quả phần công việc đã hoàn thành vào ngày kết thúc kỳ kế toán.

Doanh thu cho thuê tài sản hoạt động

Doanh thu cho thuê tài sản hoạt động được ghi nhận theo phương pháp đường thẳng trong suốt thời gian cho thuê. Tiền cho thuê nhận trước của nhiều kỳ được phân bổ vào doanh thu phù hợp với thời gian cho thuê.

Tiền lãi

Tiền lãi được ghi nhận trên cơ sở thời gian và lãi suất thực tế từng kỳ.

Cổ tức và lợi nhuận được chia

Cổ tức và lợi nhuận được chia được ghi nhận khi Công ty được quyền nhận cổ tức hoặc lợi nhuận từ việc góp vốn. Cổ tức được nhận bằng cổ phiếu chỉ được theo dõi số lượng cổ phiếu tăng thêm, không ghi nhận giá trị cổ phiếu nhận được.

18. Chi phí đi vay

Chi phí đi vay bao gồm lãi tiền vay và các chi phí khác phát sinh liên quan trực tiếp đến các khoản vay.

Chi phí đi vay được ghi nhận vào chi phí khi phát sinh. Trường hợp chi phí đi vay liên quan trực tiếp đến việc đầu tư xây dựng hoặc sản xuất tài sản dở dang cần có một thời gian đủ dài (trên 12 tháng) để có thể đưa vào sử dụng theo mục đích định trước hoặc bán thì chi phí đi vay này được tính vào giá trị của tài sản đó. Đối với khoản vay riêng phục vụ việc xây dựng tài sản cố định, lãi vay được vốn hóa kể cả khi thời gian xây dựng dưới 12 tháng. Các khoản thu nhập phát sinh từ việc đầu tư tạm thời các khoản vay được ghi giảm nguyên giá tài sản có liên quan.

Đối với các khoản vốn vay chung trong đó có sử dụng cho mục đích đầu tư xây dựng hoặc sản xuất tài sản dở dang thì chi phí đi vay vốn hóa được xác định theo tỷ lệ vốn hóa đối với chi phí lũy kế bình quân gia quyền phát sinh cho việc đầu tư xây dựng cơ bản hoặc sản xuất tài sản đó. Tỷ lệ vốn hóa được tính theo tỷ lệ lãi suất bình quân gia quyền của các khoản vay chưa trả trong kỳ, ngoại trừ các khoản vay riêng biệt phục vụ cho mục đích hình thành một tài sản cụ thể.



CÔNG TY CỔ PHẦN GEMADEPT

Địa chỉ: 6 Lê Thánh Tôn, Phường Bến Nghé, Quận 1, TP. Hồ Chí Minh, Việt Nam

BÁO CÁO TÀI CHÍNH

9 tháng đầu của năm tài chính kết thúc ngày 31 tháng 12 năm 2017

Bản thuyết minh Báo cáo tài chính (tiếp theo)

19. Các khoản chi phí

Chi phí là những khoản làm giảm lợi ích kinh tế được ghi nhận tại thời điểm giao dịch phát sinh hoặc khi có khả năng tương đối chắc chắn sẽ phát sinh trong tương lai không phân biệt đã chi tiền hay chưa.

Các khoản chi phí và khoản doanh thu do nó tạo ra phải được ghi nhận đồng thời theo nguyên tắc phù hợp. Trong trường hợp nguyên tắc phù hợp xung đột với nguyên tắc thận trọng, chi phí được ghi nhận căn cứ vào bản chất và qui định của các chuẩn mực kế toán để đảm bảo phản ánh giao dịch một cách trung thực, hợp lý.

20. Thuế thu nhập doanh nghiệp

Chi phí thuế thu nhập doanh nghiệp bao gồm thuế thu nhập hiện hành và thuế thu nhập hoãn lại.

Thuế thu nhập hiện hành

Thuế thu nhập hiện hành là khoản thuế được tính dựa trên thu nhập tính thuế. Thu nhập tính thuế chênh lệch so với lợi nhuận kế toán là do điều chỉnh các khoản chênh lệch tạm thời giữa thuế và kế toán, các chi phí không được trừ cũng như điều chỉnh các khoản thu nhập không phải chịu thuế và các khoản lỗ được chuyển.

Thuế thu nhập hoãn lại

Thuế thu nhập hoãn lại là khoản thuế thu nhập doanh nghiệp sẽ phải nộp hoặc sẽ được hoãn lại do chênh lệch tạm thời giữa giá trị ghi sổ của tài sản và nợ phải trả cho mục đích lập Báo cáo tài chính và cơ sở tính thuế thu nhập. Thuế thu nhập hoãn lại phải trả được ghi nhận cho tất cả các khoản chênh lệch tạm thời chịu thuế. Tài sản thuế thu nhập hoãn lại chỉ được ghi nhận khi chắc chắn trong tương lai sẽ có lợi nhuận tính thuế để sử dụng những chênh lệch tạm thời được khấu trừ này.

Giá trị ghi sổ của tài sản thuế thu nhập doanh nghiệp hoãn lại được xem xét lại vào ngày kết thúc kỳ kế toán và sẽ được ghi giảm đến mức đảm bảo chắc chắn có đủ lợi nhuận tính thuế cho phép lợi ích của một phần hoặc toàn bộ tài sản thuế thu nhập hoãn lại được sử dụng. Các tài sản thuế thu nhập doanh nghiệp hoãn lại chưa được ghi nhận trước đây được xem xét lại vào ngày kết thúc kỳ kế toán và được ghi nhận khi chắc chắn có đủ lợi nhuận tính thuế để có thể sử dụng các tài sản thuế thu nhập hoãn lại chưa ghi nhận này.

Tài sản thuế thu nhập hoãn lại và thuế thu nhập hoãn lại phải trả được xác định theo thuế suất dự tính sẽ áp dụng cho năm tài sản được thu hồi hay nợ phải trả được thanh toán dựa trên các mức thuế suất có hiệu lực tại ngày kết thúc kỳ kế toán. Thuế thu nhập hoãn lại được ghi nhận vào Báo cáo kết quả hoạt động kinh doanh và chi ghi trực tiếp vào vốn chủ sở hữu khi khoản thuế đó liên quan đến các khoản mục được ghi thẳng vào vốn chủ sở hữu.

Tài sản thuế thu nhập hoãn lại và nợ thuế thu nhập hoãn lại phải trả được bù trừ khi:

- Công ty có quyền hợp pháp được bù trừ giữa tài sản thuế thu nhập hiện hành với thuế thu nhập hiện hành phải nộp; và
- Các tài sản thuế thu nhập hoãn lại và thuế thu nhập hoãn lại phải trả này liên quan đến thuế thu nhập doanh nghiệp được quản lý bởi cùng một cơ quan thuế:
 - Đối với cùng một đơn vị chịu thuế; hoặc
 - Công ty dự định thanh toán thuế thu nhập hiện hành phải trả và tài sản thuế thu nhập hiện hành trên cơ sở thuần hoặc thu hồi tài sản đồng thời với việc thanh toán nợ phải trả trong từng kỳ tương lai khi các khoản trọng yếu của thuế thu nhập hoãn lại phải trả hoặc tài sản thuế thu nhập hoãn lại được thanh toán hoặc thu hồi.



CÔNG TY CỔ PHẦN GEMADEPT

Địa chỉ: 6 Lê Thánh Tôn, Phường Bến Nghé, Quận 1, TP. Hồ Chí Minh, Việt Nam

BÁO CÁO TÀI CHÍNH

9 tháng đầu của năm tài chính kết thúc ngày 31 tháng 12 năm 2017

Bản thuyết minh Báo cáo tài chính (tiếp theo)

21. Bên liên quan

Các bên được coi là liên quan nếu một bên có khả năng kiểm soát hoặc có ảnh hưởng đáng kể đối với bên kia trong việc ra quyết định các chính sách tài chính và hoạt động. Các bên cũng được xem là bên liên quan nếu cùng chịu sự kiểm soát chung hay chịu ảnh hưởng đáng kể chung.

Trong việc xem xét mối quan hệ của các bên liên quan, bản chất của mối quan hệ được chú trọng nhiều hơn hình thức pháp lý.

22. Báo cáo theo bộ phận

Bộ phận theo lĩnh vực kinh doanh là một phần có thể xác định riêng biệt tham gia vào quá trình sản xuất hoặc cung cấp sản phẩm, dịch vụ và có rủi ro và lợi ích kinh tế khác với các bộ phận kinh doanh khác.

Bộ phận theo khu vực địa lý là một phần có thể xác định riêng biệt tham gia vào quá trình sản xuất hoặc cung cấp sản phẩm, dịch vụ trong phạm vi một môi trường kinh tế cụ thể và có rủi ro và lợi ích kinh tế khác với các bộ phận kinh doanh trong các môi trường kinh tế khác.

Thông tin bộ phận được lập và trình bày phù hợp với chính sách kế toán áp dụng cho việc lập và trình bày Báo cáo tài chính của Công ty.

V. THÔNG TIN BỔ SUNG CHO CÁC KHOẢN MỤC TRÌNH BÀY TRONG BẢNG CÂN ĐỐI KẾ TOÁN

1. Tiền và các khoản tương đương tiền

	Số cuối kỳ	Số đầu năm
Tiền mặt	3.503.054.332	3.261.112.491
Tiền gửi ngân hàng	132.824.167.240	65.091.404.248
Tiền đang chuyển	690.481.164	936.509.312
Các khoản tương đương tiền (Tiền gửi ngân hàng có kỳ hạn gốc không quá 03 tháng)	1.500.000.000	5.000.000.000
Cộng	138.517.702.736	74.289.026.051

2. Các khoản đầu tư tài chính

Các khoản đầu tư tài chính của Công ty bao gồm chứng khoán kinh doanh và đầu tư góp vốn vào đơn vị khác. Thông tin về các khoản đầu tư tài chính của Công ty như sau:

2a. Chứng khoán kinh doanh

	Số cuối kỳ			Số đầu năm		
	Giá gốc	Giá trị hợp lý	Dự phòng	Giá gốc	Giá trị hợp lý	Dự phòng
Cổ phiếu						
Ngân hàng Thương mại Cổ phần Quốc Dân	94.971.030.000	49.679.431.300	(45.291.598.700)	94.971.030.000	33.586.094.400	(61.384.935.600)
Công ty Cổ phần Thép Thủ Đức	31.488.264.362	13.854.828.000	(17.633.436.362)	31.488.264.362	15.053.803.500	(16.434.460.862)
Công ty Cổ phần Khoáng sản Mangan	14.234.321.100	451.705.000	(13.782.616.100)	14.234.321.100	361.364.000	(13.872.957.100)
Công ty Cổ phần Khoáng sản và Xây dựng Bình Dương	121.578	200.800	-	2.064.510.525	2.217.718.600	-
Các cổ phiếu khác	528.640	368.650	(253.990)	528.640	353.600	(253.990)
Cộng	140.694.265.680	63.986.533.750	(76.707.905.152)	142.758.654.627	51.219.334.100	(91.692.607.552)

CÔNG TY CỔ PHẦN GEMADEPT

Địa chỉ: 6 Lê Thánh Tôn, Phường Bến Nghé, Quận 1, TP. Hồ Chí Minh, Việt Nam

BÁO CÁO TÀI CHÍNH

9 tháng đầu của năm tài chính kết thúc ngày 31 tháng 12 năm 2017

Bản thuyết minh Báo cáo tài chính (tiếp theo)

Tình hình biến động dự phòng giảm giá chứng khoán kinh doanh như sau:

	<u>Kỳ này</u>	<u>Kỳ trước</u>
Số đầu năm	(91.692.607.552)	(79.980.618.602)
Trích lập dự phòng bổ sung	-	(185.422.950)
Hoàn nhập dự phòng	14.984.702.400	-
Số cuối kỳ	(76.707.905.152)	(80.166.041.552)

2b. Đầu tư góp vốn vào đơn vị khác

	Số cuối kỳ		Số đầu năm	
	Giá gốc	Dự phòng	Giá gốc	Dự phòng
Đầu tư vào công ty con	3.607.909.063.178	(244.278.736.097)	3.483.957.013.178	(154.556.245.017)
Công ty Cổ phần Hoa Sen Thái Bình Dương	790.482.100.000	(34.637.871.240)	790.482.100.000	(32.413.828.800)
Công ty Cổ phần Hòn Ngọc Thái Bình Dương	586.721.892.380	(130.730.196.240)	586.721.892.380	(68.830.194.560)
Công ty Cổ phần Cảng Nam Hải	424.383.000.000	-	424.383.000.000	-
Công ty Cổ phần Cảng Nam Đình Vũ	360.000.000.000	(2.412.794.514)	360.000.000.000	(361.386.502)
Công ty Cổ phần Cảng Nam Hải Đình Vũ	338.625.450.000	-	338.625.450.000	-
Công ty TNHH MTV Tiếp vận Gemadept	200.000.000.000	-	200.000.000.000	-
Công ty TNHH Cảng Phước Long	200.000.000.000	-	200.000.000.000	-
Công ty Cổ phần Niêm Kiều Hãnh Thái Bình Dương ⁽ⁱ⁾	126.968.200.000	(37.162.064.520)	55.647.500.000	(33.188.126.400)
Công ty TNHH MTV Công nghiệp Cao su Thái Bình Dương	81.700.000.000	(7.817.418.720)	81.700.000.000	(6.990.769.039)
Công ty Cổ phần ICD Nam Hải	78.000.000.000	(10.281.130.136)	78.000.000.000	(11.756.799.654)
Công ty Cổ phần Tiếp vận và Cảng quốc tế Hoa Sen – Gemadept	70.866.282.735	(128.945.938)	70.866.282.735	(126.364.833)
Công ty Cổ phần Gemadept Vũng Tàu	67.200.000.000	-	67.200.000.000	-
Công ty Cổ phần Đầu tư Xây dựng và Phát triển Hạ tầng Gemadept	60.000.000.000	-	60.000.000.000	-
Công ty TNHH MTV Vận tải biển Gemadept ⁽ⁱⁱ⁾	52.565.750.000	-	-	-
Công ty Cổ phần Cảng quốc tế Gemadept Dung Quất	41.730.000.000	-	41.730.000.000	-
Công ty TNHH Dịch vụ Vận tải tổng hợp V.N.M	35.000.000.000	-	35.000.000.000	-
Công ty Cổ phần Dịch vụ Vận tải Trường Thọ	27.600.000.000	-	27.600.000.000	-
Công ty TNHH MTV Gemadept Hải Phòng	23.924.332.310	-	23.924.332.310	-
Gemadept (S) Pte. Ltd.	15.207.300.000	(15.207.300.000)	15.207.300.000	-
Gemadept (Malaysia) Sdn. Bhd.	15.206.200.000	(4.901.014.789)	15.206.200.000	-
Công ty TNHH MTV Vận tải Hàng hải Thái Bình Dương	3.500.000.000	-	3.500.000.000	-
Công ty Cổ phần Cảng quốc tế Gemadept Nhơn Hội	2.343.651.753	-	2.343.651.753	-
Công ty TNHH MTV Logistics Biển Sáng	2.182.000.000	-	2.182.000.000	-
Công ty TNHH Thiết bị và Dịch vụ Hàng hải Thái Bình Dương	1.000.000.000	-	1.000.000.000	-

CÔNG TY CỔ PHẦN GEMADEPT

Địa chỉ: 6 Lê Thánh Tôn, Phường Bến Nghé, Quận 1, TP. Hồ Chí Minh, Việt Nam

BÁO CÁO TÀI CHÍNH

9 tháng đầu của năm tài chính kết thúc ngày 31 tháng 12 năm 2017

Bản thuyết minh Báo cáo tài chính (tiếp theo)

	Số cuối kỳ		Số đầu năm	
	Giá gốc	Dự phòng	Giá gốc	Dự phòng
Công ty TNHH Gemadept Logistics Holding ⁽ⁱ⁾	65.600.000	-	-	-
Công ty TNHH Gemadept Shipping Holding ⁽ⁱⁱ⁾	-	-	-	-
Các công ty con khác	2.637.304.000	(1.000.000.000)	2.637.304.000	(888.775.229)
Đầu tư vào công ty liên doanh, liên kết	1.541.627.495.376	(97.095.999.593)	1.528.031.495.376	(86.459.334.415)
Công ty Cổ phần Cảng Cái Mép Gemadept – Terminal Link	834.150.000.000	(69.149.546.671)	834.150.000.000	(63.390.339.755)
Công ty Cổ phần Dịch vụ Hàng hóa Sài Gòn	393.773.440.000	-	393.773.440.000	-
Công ty TNHH Golden Globe	89.355.403.136	(1.061.467.871)	89.355.403.136	(1.099.227.672)
Công ty TNHH Thương mại Quả Cầu Vàng	62.538.064.097	-	62.538.064.097	-
Công ty TNHH Tiếp vận "K" Line – Gemadept ⁽ⁱ⁾	60.352.500.000	-	46.756.500.000	-
Công ty Cổ phần Liên hợp Thực phẩm	49.825.280.000	(8.130.376.908)	49.825.280.000	(3.215.158.845)
Công ty Cổ phần Vận tải và Dịch vụ Điện lực	23.236.200.000	-	23.236.200.000	-
Các công ty liên kết khác	28.396.608.143	(18.754.608.143)	28.396.608.143	(18.754.608.143)
Đầu tư góp vốn vào đơn vị khác	326.872.332.000	(116.808.087.335)	326.872.332.000	(117.274.301.663)
Ngân hàng Thương mại Cổ phần Hàng Hải Việt Nam	165.581.032.000	(113.572.432.000)	165.581.032.000	(113.572.432.000)
Công ty TNHH CJ Việt Nam	140.415.300.000	-	140.415.300.000	-
Công ty Cổ phần Chứng khoán Công nghiệp Việt Nam	15.876.000.000	-	15.876.000.000	-
Công ty Cổ phần Quản lý Quỹ Trí Tuệ Việt Nam	5.000.000.000	(3.235.655.335)	5.000.000.000	(3.701.869.663)
Cộng	5.476.408.890.554	(458.182.823.025)	5.338.860.840.554	(358.289.881.095)

⁽ⁱ⁾ Tăng do góp vốn bổ sung.⁽ⁱⁱ⁾ Các công ty mới được thành lập trong kỳ.**Giá trị hợp lý**

Đối với các khoản đầu tư có giá niêm yết, giá trị hợp lý được xác định theo giá niêm yết tại ngày kết thúc kỳ kế toán. Công ty chưa xác định giá trị hợp lý của các khoản đầu tư không có giá niêm yết do chưa có hướng dẫn cụ thể về việc xác định giá trị hợp lý.

Tình hình hoạt động của các công ty con và công ty liên doanh, liên kết

Các công ty con và công ty liên doanh, liên kết đang hoạt động kinh doanh bình thường.

Dự phòng cho các khoản đầu tư góp vốn vào đơn vị khác

Tình hình biến động dự phòng cho các khoản đầu tư góp vốn vào đơn vị khác như sau:

	Kỳ này	Kỳ trước
Số đầu năm	(358.289.881.095)	(239.383.659.533)
Trích lập dự phòng bổ sung	(99.892.941.930)	(78.886.148.238)
Số cuối kỳ	(458.182.823.025)	(318.269.807.771)

CÔNG TY CỔ PHẦN GEMADEPT

Địa chỉ: 6 Lê Thánh Tôn, Phường Bến Nghé, Quận 1, TP. Hồ Chí Minh, Việt Nam

BÁO CÁO TÀI CHÍNH

9 tháng đầu của năm tài chính kết thúc ngày 31 tháng 12 năm 2017

Bản thuyết minh Báo cáo tài chính (tiếp theo)*Giao dịch với các công ty con và công ty liên doanh, liên kết*

Các giao dịch trọng yếu giữa Công ty với các công ty con và công ty liên doanh, liên kết như sau:

	Lũy kế từ đầu năm đến cuối kỳ này	
	Năm nay	Năm trước
Công ty Cổ phần Cảng quốc tế Gemadept Dung Quất		
Chi phí dịch vụ	79.304.727	17.108.426
Doanh thu dịch vụ	476.181.818	-
Công ty TNHH Dịch vụ Vận tải tổng hợp V.N.M		
Lợi nhuận được chia	7.000.000.000	-
Gemadept (Malaysia) Sdn. Bhd.		
Lợi nhuận được chia	7.329.473.030	-
Chi phí dịch vụ đại lý	256.089.801	287.399.428
Gemadept (S) Pte. Ltd.		
Chi hộ	3.119.302.418	11.579.395.508
Chi phí dịch vụ	29.031.971.000	44.047.380.000
Thu hộ	5.448.436.342	541.976.772
Công ty TNHH Cảng Phước Long		
Cho vay	69.000.000.000	79.000.000.000
Bán tài sản cố định	33.695.510.100	-
Cho thuê tài sản	26.376.465.294	34.309.090.902
Doanh thu dịch vụ	1.261.839.421	4.180.062.142
Lãi cho vay	1.294.805.557	1.473.645.834
Chi phí dịch vụ	6.231.010.959	23.537.898.919
Lợi nhuận được chia	29.000.000.000	9.000.000.000
Chi hộ	223.863.954	958.231.808
Công ty TNHH MTV Tiếp vận Gemadept		
Lợi nhuận được chia	76.086.549.644	31.000.000.000
Cho thuê tài sản	2.195.818.182	-
Chi hộ	2.741.288.248	4.787.827.518
Bán tài sản cố định	392.500.000	-
Doanh thu dịch vụ	9.418.901.051	8.436.882.653
Chi phí dịch vụ	216.681.818	408.818.182
Thu hộ	28.022.677.643	21.343.673.165
Vay	39.000.000.000	-
Lãi vay	328.440.000	-
Cho vay	-	25.000.000.000
Lãi cho vay	-	51.111.111
Công ty TNHH MTV Gemadept Hải Phòng		
Doanh thu dịch vụ	63.739.248.303	48.464.296.059
Doanh thu cho thuê tài sản	11.942.906.158	10.845.000.000
Chi phí dịch vụ	66.076.062.629	50.616.450.049
Chi hộ	75.914.638	129.367.083
Lợi nhuận được chia	9.000.000.000	6.000.000.000



CÔNG TY CỔ PHẦN GEMADEPT

Địa chỉ: 6 Lê Thánh Tôn, Phường Bến Nghé, Quận 1, TP. Hồ Chí Minh, Việt Nam

BÁO CÁO TÀI CHÍNH

9 tháng đầu của năm tài chính kết thúc ngày 31 tháng 12 năm 2017

Bản thuyết minh Báo cáo tài chính (tiếp theo)

	Lũy kế từ đầu năm đến cuối kỳ này	
	Năm nay	Năm trước
Công ty Cổ phần Dịch vụ Vận tải Trường Thọ		
Doanh thu cho thuê tài sản	3.240.000.000	3.240.000.000
Cổ tức được chia	6.624.000.000	-
Công ty Cổ phần Cảng Nam Hải		
Cổ tức được chia	47.309.685.023	100.000.000.000
Bán tài sản cố định	11.838.109.000	-
Doanh thu dịch vụ	6.788.842.316	3.600.000.000
Chi phí dịch vụ	10.039.028.975	1.430.936.926
Công ty Cổ phần Cảng Nam Hải Đình Vũ		
Lãi vay	3.721.944.446	2.292.361.113
Chi phí dịch vụ	1.378.134.468	1.339.515.727
Bán tài sản cố định	68.275.699.000	-
Doanh thu dịch vụ	11.403.309.296	12.272.727.267
Cổ tức được chia	152.381.452.500	90.381.452.500
Vay	150.000.000.000	100.000.000.000
Công ty Cổ phần ICD Nam Hải		
Lãi cho vay	3.825.777.777	101.777.778
Cho vay	36.000.000.000	18.000.000.000
Chi phí dịch vụ	900.826.652	-
Bán tài sản cố định	1.418.878.000	-
Công ty TNHH MTV Vận tải Hàng hải Thái Bình Dương		
Lợi nhuận được chia	2.000.000.000	-
Vay	27.500.000.000	-
Lãi vay	210.805.555	-
Chi hộ	212.595.381	206.626.500
Công ty TNHH MTV Công nghiệp Cao su Thái Bình Dương		
Chi hộ	316.875.942	306.160.467
Công ty TNHH Dịch vụ Tin học Vĩ Tín		
Chi hộ	1.152.455.149	955.796.966
Chi phí dịch vụ	40.000.000	-
Công ty Cổ phần Đầu tư Xây dựng và Phát triển Hạ tầng Gemadept		
Chi hộ	85.196.000	-
Công ty Cổ phần Hòn ngọc Thái Bình Dương		
Góp vốn	-	51.342.000.000
Chi hộ	-	75.190.273.593
Công ty Cổ phần Hoa Sen Thái Bình Dương		
Góp vốn	-	11.210.000.000

CÔNG TY CỔ PHẦN GEMADEPT

Địa chỉ: 6 Lê Thánh Tôn, Phường Bến Nghé, Quận 1, TP. Hồ Chí Minh, Việt Nam

BÁO CÁO TÀI CHÍNH

9 tháng đầu của năm tài chính kết thúc ngày 31 tháng 12 năm 2017

Bản thuyết minh Báo cáo tài chính (tiếp theo)

	Lũy kế từ đầu năm đến cuối kỳ này	
	Năm nay	Năm trước
Công ty Cổ phần Niềm Kiêu Hãnh Thái Bình Dương		
Góp vốn	71.320.700.000	55.647.500.000
Nhờ chi hộ	566.531.235	-
Công ty TNHH Thiết bị và Dịch vụ Hàng hải Thái Bình Dương		
Doanh thu dịch vụ	2.652.955.489	2.290.037.356
Chi phí dịch vụ	227.009.744	-
Công ty TNHH ISS – Gemadept		
Doanh thu dịch vụ	-	7.973.286
Công ty Cổ phần Cảng Nam Đình Vũ		
Góp vốn	-	35.000.000.000
Công ty TNHH MTV Vận tải biển Gemadept		
Góp vốn	52.565.750.000	-
Doanh thu dịch vụ	19.195.461.653	-
Chi phí dịch vụ	265.930.775	-
Thu hộ	2.505.452.575	-
Phải thu khác	1.260.647.420	-
Công ty TNHH Gemadept Logistics Holding		
Góp vốn	65.600.000	-
Doanh thu dịch vụ	27.019.520	-
Công ty TNHH Gemadept Shipping Holding		
Doanh thu dịch vụ	40.529.280	-
Công ty Cổ phần Cảng Cái Mép Gemadept - Terminal Link		
Doanh thu cho thuê văn phòng	198.000.000	198.000.000
Lãi vay	928.922.840	914.731.190
Công ty Cổ phần Dịch vụ Hàng hóa Sài Gòn		
Chi phí dịch vụ	6.360.640	5.342.400
Cổ tức được chia	82.987.380.000	35.312.500.000
Công ty TNHH Tiếp vận "K" Line – Gemadept		
Doanh thu dịch vụ	232.324.500	230.011.253
Góp vốn	13.596.000.000	20.000.000.000
Cho vay	3.000.000.000	4.500.000.000
Lãi cho vay	8.666.667	15.000.000
Công ty Cổ phần Vận tải và Dịch vụ Điện lực		
Cổ tức được chia	1.072.446.000	1.394.179.800
Công ty TNHH Golden Globe		
Chi hộ	11.566.800.000	18.000.000

CÔNG TY CỔ PHẦN GEMADEPT

Địa chỉ: 6 Lê Thánh Tôn, Phường Bến Nghé, Quận 1, TP. Hồ Chí Minh, Việt Nam

BÁO CÁO TÀI CHÍNH

9 tháng đầu của năm tài chính kết thúc ngày 31 tháng 12 năm 2017

Bản thuyết minh Báo cáo tài chính (tiếp theo)

	Lũy kế từ đầu năm đến cuối kỳ này	
	<u>Năm nay</u>	<u>Năm trước</u>
Công ty Cổ phần Thương cảng Vũng Tàu		
Cổ tức được chia	-	1.253.460.000
Công ty Cổ phần Liên hợp Thực phẩm		
Cổ tức được chia	-	259.001.900
Công ty Cổ phần Du lịch Minh Đạm		
Lãi cho vay	-	979.000.000
Cho vay	-	3.600.000.000

Khoản đầu tư góp vốn vào đơn vị khác được sử dụng để cầm cố

Công ty đã dùng 11.100.000 cổ phần của Công ty trong Công ty Cổ phần Dịch vụ Hàng hóa Sài Gòn để đảm bảo cho khoản vay tại Ngân hàng Thương mại Cổ phần Á Châu – Chi nhánh Sài Gòn (xem thuyết minh số V.21b).

3. Phải thu ngắn hạn của khách hàng

	<u>Số cuối kỳ</u>	<u>Số đầu năm</u>
Phải thu các bên liên quan	218.030.211.093	223.465.585.775
Gemadep (S) Pte. Ltd.	102.242.610.776	107.505.171.770
Công ty TNHH Cảng Phước Long	51.426.200.661	69.785.015.201
Công ty TNHH MTV Vận tải biển Gemadep	29.226.657.799	-
Công ty TNHH Thiết bị và Dịch vụ Hàng hải Thái Bình Dương	19.952.251.038	32.659.631.989
Công ty Cổ phần Cảng Nam Hải	3.435.483.871	-
Công ty TNHH MTV Gemadep Hải Phòng	3.180.626.482	6.156.860.028
Công ty TNHH MTV Tiếp vận Gemadep	2.752.994.420	6.283.770.101
Công ty Cổ phần Dịch vụ Vận tải Trường Thọ	2.376.000.000	396.000.000
Công ty Cổ phần ICD Nam Hải	1.560.765.800	-
Công ty Cổ phần Cảng Nam Hải Đình Vũ	1.347.370.171	-
Gemadep (Malaysia) Sdn. Bhd.	233.623.373	641.574.586
Công ty Cổ phần Cảng quốc tế Gemadep Dung Quất	174.600.000	-
Công ty TNHH Golden Globe	46.658.222	-
Công ty TNHH Gemadep Shipping Holding	44.582.208	-
Công ty TNHH Gemadep Logistics Holding	29.721.472	-
Công ty TNHH ISS – Gemadep	64.800	36.591.900
Công ty TNHH Tiếp vận “K” Line – Gemadep	-	970.200
Phải thu các khách hàng khác	73.740.412.616	124.754.055.206
Cộng	291.770.623.709	348.219.640.981

Quyền đòi nợ của toàn bộ khoản phải thu đã được thế chấp để đảm bảo cho khoản vay tại Ngân hàng Thương mại Cổ phần Công Thương Việt Nam – Chi nhánh 1 TP. Hồ Chí Minh (xem thuyết minh số V.21a).

CÔNG TY CỔ PHẦN GEMADEPT

Địa chỉ: 6 Lê Thánh Tôn, Phường Bến Nghé, Quận 1, TP. Hồ Chí Minh, Việt Nam

BÁO CÁO TÀI CHÍNH

9 tháng đầu của năm tài chính kết thúc ngày 31 tháng 12 năm 2017

Bản thuyết minh Báo cáo tài chính (tiếp theo)**4. Trả trước cho người bán ngắn hạn**

	<u>Số cuối kỳ</u>	<u>Số đầu năm</u>
<i>Trả trước cho bên liên quan</i>	11.194.930.965	5.900.000.000
Công ty TNHH Cảng Phước Long	11.194.930.965	5.900.000.000
<i>Trả trước cho các người bán khác</i>	47.955.480.839	49.582.460.054
Công ty Cổ phần Bông Sen Vàng	26.080.800.000	26.130.000.000
Công ty Cổ phần Hàng hải Ngân Hà	10.783.853.004	14.000.758.457
Các nhà cung cấp khác	11.090.827.835	9.451.701.597
Cộng	59.150.411.804	55.482.460.054

5. Phải thu về cho vay ngắn hạn

	<u>Số cuối kỳ</u>	<u>Số đầu năm</u>
<i>Cho các bên liên quan vay</i>	84.730.000.000	48.730.000.000
Công ty Cổ phần ICD Nam Hải	73.000.000.000	47.000.000.000
Công ty TNHH Cảng Phước Long	7.000.000.000	-
Công ty TNHH Tiếp vận "K" Line – Gemadept	3.000.000.000	-
Công ty Cổ phần Du lịch Minh Đạm	1.730.000.000	1.730.000.000
<i>Cho tổ chức khác vay</i>	20.000.000.000	20.000.000.000
Cộng	104.730.000.000	68.730.000.000

6. Phải thu ngắn hạn/dài hạn khác**6a. Phải thu ngắn hạn khác**

	<u>Số cuối kỳ</u>	<u>Số đầu năm</u>
<i>Phải thu các bên liên quan</i>	403.618.868.870	313.508.346.413
Gemadept (S) Pte. Ltd. – Chi hộ	113.995.156.540	116.505.488.355
Công ty Cổ phần Hòn Ngọc Thái Bình Dương – Chi hộ	106.855.232.400	102.522.388.153
Grand Pacific Shipping Pte Ltd – Đặt cọc thuê tàu	45.360.000.000	45.440.000.000
Công ty TNHH Cảng Phước Long – Chi hộ, lợi nhuận được chia, lãi cho vay	44.373.323.342	14.146.148.275
Công ty TNHH MTV Tiếp vận Gemadept – Chi hộ, lợi nhuận được chia	40.314.457.273	44.150.827
Công ty Cổ phần Dịch vụ Vận tải Trường Thọ – Hỗ trợ vốn, chi hộ, cổ tức	27.472.800.000	20.848.800.000
Công ty TNHH Golden Globe – Chi hộ	11.566.800.000	-
Công ty TNHH Dịch vụ Vận tải tổng hợp V.N.M – Lợi nhuận được chia	5.000.000.000	-
Công ty TNHH MTV Gemadept Hải Phòng – Chi hộ, lợi nhuận được chia	3.020.958.804	-
Công ty TNHH MTV Vận tải biển Gemadept – Nhờ thu hộ	1.260.647.420	-
Công ty Cổ phần Vận tải và Dịch vụ Điện lực – Cổ tức	1.072.446.000	1.394.179.800
Công ty TNHH Dịch vụ Tin học Vĩ Tín – Chi hộ	1.061.655.149	-
Công ty Cổ phần ICD Nam Hải – Lãi cho vay	994.000.000	746.000.000
Công ty TNHH MTV Công nghiệp Cao su Thái Bình Dương – Chi hộ	239.004.391	-
Công ty Cổ phần Cảng quốc tế Gemadept Dung Quất – Cổ tức	-	9.987.284.157
Công ty Cổ phần Thương cảng Vũng Tàu – Cổ tức	-	1.156.896.000

CÔNG TY CỔ PHẦN GEMADEPT

Địa chỉ: 6 Lê Thánh Tôn, Phường Bến Nghé, Quận 1, TP. Hồ Chí Minh, Việt Nam

BÁO CÁO TÀI CHÍNH

9 tháng đầu của năm tài chính kết thúc ngày 31 tháng 12 năm 2017

Bản thuyết minh Báo cáo tài chính (tiếp theo)

	<u>Số cuối kỳ</u>	<u>Số đầu năm</u>
Các bên liên quan khác	1.032.387.551	717.010.846
<i>Phải thu các tổ chức và cá nhân khác</i>	<i>74.824.411.172</i>	<i>61.913.160.687</i>
Tạm ứng	39.513.978.853	39.455.111.148
Các khoản chi hộ để thực hiện dịch vụ đại lý	7.627.511.630	4.832.506.652
Các khoản đặt cọc ngắn hạn	5.788.360.400	385.500.001
Các khoản phải thu ngắn hạn khác	21.894.560.289	17.240.042.886
Cộng	<u>478.443.280.042</u>	<u>375.421.507.100</u>

6b. Phải thu dài hạn khác

	<u>Số cuối kỳ</u>		<u>Số đầu năm</u>	
	<u>Giá trị</u>	<u>Dự phòng</u>	<u>Giá trị</u>	<u>Dự phòng</u>
Công ty TNHH Sông Hằng – Góp vốn hợp tác thực hiện dự án Cảng tổng hợp Lê Chân	19.000.000.000	-	19.000.000.000	-
Công ty Cổ phần Đầu tư Xây dựng Phát triển Hạ tầng Mặt Trời Đông Dương – Góp vốn hợp tác thực hiện dự án Khu dịch vụ hậu cần logistics	18.000.000.000	-	18.000.000.000	-
Các khoản đặt cọc dài hạn	5.000.000	-	7.670.643.300	-
Cộng	<u>37.005.000.000</u>	<u>-</u>	<u>44.670.643.300</u>	<u>-</u>

7. Nợ xấu

	<u>Số cuối kỳ</u>		<u>Số đầu năm</u>			
	<u>Thời gian quá hạn</u>	<u>Giá gốc</u>	<u>Giá trị đã lập dự phòng</u>	<u>Thời gian quá hạn</u>	<u>Giá gốc</u>	<u>Giá trị đã lập dự phòng</u>
<i>Các bên liên quan</i>		<i>161.292.038.762</i>	<i>(145.930.349.538)</i>		<i>1.936.882.222</i>	<i>(1.936.882.222)</i>
Gemadept (S) Pte. Ltd. – Chi hộ (*)		113.995.156.540	(98.633.467.316)		-	-
Grand Pacific Shipping Pte Ltd – Đặt cọc thuê tàu (*)		45.360.000.000	(45.360.000.000)		-	-
Công ty Cổ phần Du lịch Minh Đạm – Cho vay và lãi vay		1.936.882.222	(1.936.882.222)		1.936.882.222	(1.936.882.222)
<i>Các tổ chức và cá nhân khác</i>		<i>8.413.976.494</i>	<i>(8.281.970.494)</i>		<i>8.413.976.494</i>	<i>(8.281.970.494)</i>
Bà Nguyễn Thị Hồng Linh – Phải thu về kinh doanh chứng khoán	Trên 03 năm	3.000.000.000	(3.000.000.000)	Trên 03 năm	3.000.000.000	(3.000.000.000)
Penex Container Lines Pte. Ltd – Phải thu tiền bán hàng	Trên 03 năm	2.763.212.976	(2.763.212.976)	Trên 03 năm	2.763.212.976	(2.763.212.976)
Phải thu các tổ chức và cá nhân khác	Từ 01 năm đến trên 03 năm	2.650.763.518	(2.518.757.518)	Từ 01 năm đến trên 03 năm	2.650.763.518	(2.518.757.518)
Cộng		<u>169.706.015.256</u>	<u>(154.212.320.032)</u>		<u>10.350.858.716</u>	<u>(10.218.852.716)</u>

CÔNG TY CỔ PHẦN GEMADEPT

Địa chỉ: 6 Lê Thánh Tôn, Phường Bến Nghé, Quận 1, TP. Hồ Chí Minh, Việt Nam

BÁO CÁO TÀI CHÍNH

9 tháng đầu của năm tài chính kết thúc ngày 31 tháng 12 năm 2017

Bản thuyết minh Báo cáo tài chính (tiếp theo)

- (*) Khoản dự phòng nợ phải thu khó đòi Gemadept (S) Pte. Ltd. và Grand Pacific Shipping Pte Ltd được trích lập dựa vào việc đánh giá khả năng thu hồi công nợ từ việc định giá tàu Pacific Express và tàu Pacific Grace.

Tình hình biến động dự phòng nợ phải thu ngắn hạn khó đòi như sau:

	Kỳ này	Kỳ trước
Số đầu năm	(10.218.852.716)	(6.793.794.310)
Trích lập dự phòng bổ sung	(143.993.467.316)	-
Số cuối kỳ	(154.212.320.032)	(6.793.794.310)

8. Hàng tồn kho

	Số cuối kỳ		Số đầu năm	
	Giá gốc	Dự phòng	Giá gốc	Dự phòng
Nhiên liệu trên tàu	-	-	11.474.732.064	-
Hàng hóa, phụ tùng	26.179.756	-	2.335.414.813	-
Cộng	26.179.756	-	13.810.146.877	-

9. Chi phí trả trước ngắn hạn/dài hạn**9a. Chi phí trả trước ngắn hạn**

	Số cuối kỳ	Số đầu năm
Chi phí bảo hiểm	454.321.896	689.789.133
Chi phí vật tư	-	1.223.105.555
Các chi phí trả trước ngắn hạn khác	336.057.809	667.496.696
Cộng	790.379.705	2.580.391.384

9b. Chi phí trả trước dài hạn

	Số cuối kỳ	Số đầu năm
Chi phí lãi thuê tài chính container	18.869.143.289	14.531.883.251
Chi phí sửa chữa	-	7.516.342.650
Các chi phí trả trước dài hạn khác	322.485.271	850.797.116
Cộng	19.191.628.560	22.899.023.017

10. Tài sản cố định hữu hình

	Nhà cửa, vật kiến trúc	Máy móc và thiết bị	Phương tiện vận tải, truyền dẫn	Thiết bị, dụng cụ quản lý	Cộng
Nguyên giá					
Số đầu năm	6.051.904.132	11.327.933.357	661.717.624.898	7.375.522.357	686.472.984.744
Mua sắm mới	-	-	5.964.161.938	73.636.364	6.037.798.302
Đầu tư xây dựng cơ bản hoàn thành	-	-	19.460.447.461	-	19.460.447.461
Thanh lý	-	(4.241.955.367)	(381.173.084.595)	-	(385.415.039.962)
Ảnh hưởng của tỷ giá khi chuyển đổi báo cáo	-	-	(12.597.452)	(251.600)	(12.849.052)
Số cuối kỳ	6.051.904.132	7.085.977.990	305.956.552.250	7.448.907.121	326.543.341.493
<i>Trong đó:</i>					
Đã khấu hao hết nhưng vẫn còn sử dụng	1.925.462.908	6.989.614.357	182.404.643.196	7.213.767.121	198.533.487.582
Dang chờ thanh lý	-	-	-	-	-

CÔNG TY CỔ PHẦN GEMADEPT

Địa chỉ: 6 Lê Thánh Tôn, Phường Bến Nghé, Quận 1, TP. Hồ Chí Minh, Việt Nam

BÁO CÁO TÀI CHÍNH

9 tháng đầu của năm tài chính kết thúc ngày 31 tháng 12 năm 2017

Bản thuyết minh Báo cáo tài chính (tiếp theo)

	Nhà cửa, vật kiến trúc	Máy móc và thiết bị	Phương tiện vận tải, truyền dẫn	Thiết bị, dụng cụ quản lý	Cộng
Giá trị hao mòn					
Số đầu năm	5.365.500.641	10.154.565.674	358.902.175.566	7.244.141.786	381.666.383.667
Khấu hao trong kỳ	257.972.670	19.919.980	37.251.720.297	50.735.437	37.580.348.384
Thanh lý	-	(3.174.395.760)	(199.830.317.337)	-	(203.004.713.097)
Ảnh hưởng của tỷ giá khi chuyển đổi báo cáo	-	-	(3.246.036)	(261.040)	(3.507.075)
Số cuối kỳ	5.623.473.311	7.000.089.894	196.320.332.490	7.294.616.183	216.238.511.878
Giá trị còn lại					
Số đầu năm	686.403.491	1.173.367.683	302.815.449.332	131.380.571	304.806.601.077
Số cuối kỳ	428.430.821	85.888.096	109.636.219.760	154.290.938	110.304.829.615
<i>Trong đó:</i>					
Tạm thời chưa sử dụng	-	-	-	-	-
Đang chờ thanh lý	-	-	-	-	-

Một số tài sản cố định hữu hình có giá trị còn lại theo sổ sách là 429.012.086 VND đã được thế chấp để đảm bảo cho các khoản vay của Ngân hàng Thương mại Cổ phần Quốc tế Việt Nam – Chi nhánh Sài Gòn (xem thuyết minh số V.21a).

11. Tài sản cố định thuê tài chính

	Thiết bị và phương tiện vận tải
Nguyên giá	
Số đầu năm	61.557.635.228
Thuê tài chính trong kỳ	31.429.650.793
Số cuối kỳ	92.987.286.021
Giá trị hao mòn	
Số đầu năm	12.324.485.503
Khấu hao trong kỳ	11.768.033.720
Số cuối kỳ	24.092.519.223
Giá trị còn lại	
Số đầu năm	49.233.149.725
Số cuối kỳ	68.894.766.798

CÔNG TY CỔ PHẦN GEMADEPT

Địa chỉ: 6 Lê Thánh Tôn, Phường Bến Nghé, Quận 1, TP. Hồ Chí Minh, Việt Nam

BÁO CÁO TÀI CHÍNH

9 tháng đầu của năm tài chính kết thúc ngày 31 tháng 12 năm 2017

Bản thuyết minh Báo cáo tài chính (tiếp theo)**12. Tài sản cố định vô hình**

	Quyền sử dụng đất	Chương trình phần mềm máy tính	Cộng
Nguyên giá			
Số đầu năm	1.271.530.010	10.208.082.743	11.479.612.753
Đầu tư xây dựng cơ bản hoàn thành	-	9.548.133.789	9.548.133.789
Số cuối kỳ	1.271.530.010	19.756.216.532	21.027.746.542
<i>Trong đó:</i>			
Đã khấu hao hết nhưng vẫn còn sử dụng	-	8.445.024.495	8.445.024.495
Giá trị hao mòn			
Số đầu năm	-	8.555.810.528	8.555.810.528
Khấu hao trong kỳ	-	871.277.977	871.277.977
Số cuối kỳ	-	9.427.088.505	9.427.088.505
Giá trị còn lại			
Số đầu năm	1.271.530.010	1.652.272.215	2.923.802.225
Số cuối kỳ	1.271.530.010	10.329.128.027	11.600.658.037
<i>Trong đó:</i>			
Tạm thời chưa sử dụng	-	-	-
Đang chờ thanh lý	-	-	-

13. Chi phí xây dựng cơ bản dở dang

Chi phí mua sắm tài sản cố định. Chi tiết phát sinh trong kỳ như sau:

	Số đầu năm	Chi phí phát sinh trong kỳ	Kết chuyển vào TSCĐ trong kỳ	Số cuối kỳ
Phần mềm GSS	630.000.000	-	-	630.000.000
Phần mềm ORC	9.800.910.438	1.102.398.793	(9.548.133.789)	1.355.175.442
Chi phí mua cầu, xe nâng, sà lan	36.239.633.983	34.180.510.009	(19.460.447.461)	50.959.696.531
Các chi phí khác	60.000.000	-	-	60.000.000
Cộng	46.730.544.421	35.282.908.802	(29.008.581.250)	53.004.871.973

14. Tài sản thuế thu nhập hoãn lại

Tài sản thuế thu nhập hoãn lại liên quan đến các khoản chênh lệch tạm thời được khấu trừ. Chi tiết phát sinh trong kỳ như sau:

	Kỳ này	Kỳ trước
Số đầu năm	11.760.929.931	12.284.077.766
Ghi nhận vào kết quả kinh doanh trong kỳ	(20.615.127)	880.981.052
Số cuối kỳ	11.740.314.804	13.165.058.818

Thuế suất thuế thu nhập doanh nghiệp sử dụng để xác định giá trị tài sản thuế thu nhập hoãn lại là 20%.

CÔNG TY CỔ PHẦN GEMADEPT

Địa chỉ: 6 Lê Thánh Tôn, Phường Bến Nghé, Quận 1, TP. Hồ Chí Minh, Việt Nam

BÁO CÁO TÀI CHÍNH

9 tháng đầu của năm tài chính kết thúc ngày 31 tháng 12 năm 2017

Bản thuyết minh Báo cáo tài chính (tiếp theo)**15. Phải trả người bán ngắn hạn**

	<u>Số cuối kỳ</u>	<u>Số đầu năm</u>
<i>Phải trả các bên liên quan</i>	<i>12.198.282.359</i>	<i>10.558.591.034</i>
Công ty TNHH MTV Tiếp vận Gemadept	8.456.354.571	9.388.155.463
Công ty TNHH MTV Vận tải biển Gemadept	1.652.701.337	-
Gemadept (S) Pte. Ltd	968.150.000	-
Grand Pacific Shipping Pte Ltd	968.150.000	-
Công ty TNHH Thiết bị và Dịch vụ Hàng hải Thái Bình Dương	152.926.451	-
Gemadept (Malaysia) Sdn. Bhd.	-	573.641.585
Công ty Cổ phần Cảng Nam Hải Đình Vũ	-	330.076.942
Công ty Cổ phần Cảng Nam Hải	-	266.717.044
<i>Phải trả các nhà cung cấp khác</i>	<i>32.425.990.972</i>	<i>59.255.908.359</i>
Phnom Penh Autonomous Port	16.014.806.990	18.043.300.713
Các nhà cung cấp khác	16.411.183.982	41.212.607.645
Cộng	<u>44.624.273.331</u>	<u>69.814.499.393</u>

Công ty không có nợ phải trả người bán quá hạn chưa thanh toán.

16. Người mua trả tiền trước ngắn hạn

	<u>Số cuối kỳ</u>	<u>Số đầu năm</u>
<i>Trả trước của các bên liên quan</i>	<i>-</i>	<i>20.101.774.665</i>
Công ty TNHH MTV Gemadept Hải Phòng	-	14.000.000.000
Công ty TNHH MTV Tiếp vận Gemadept	-	6.000.000.000
Gemadept (Malaysia) Sdn. Bhd.	-	101.774.665
<i>Trả trước của các khách hàng khác</i>	<i>22.015.460.956</i>	<i>6.802.025.281</i>
Công ty TNHH Hyosung Việt Nam	17.879.882.833	-
Các khách hàng khác	4.135.578.123	6.802.025.281
Cộng	<u>22.015.460.956</u>	<u>26.903.799.946</u>

17. Thuế và các khoản phải nộp Nhà nước**a. Thuế và các khoản phải nộp Nhà nước phát sinh tại Việt Nam**

	<u>Số đầu năm</u>		<u>Số phát sinh trong kỳ</u>		<u>Số cuối kỳ</u>	
	<u>Phải nộp</u>	<u>Phải thu</u>	<u>Số phải nộp</u>	<u>Số đã thực nộp</u>	<u>Phải nộp</u>	<u>Phải thu</u>
Thuế GTGT hàng bán nội địa	-	3.040.540.898	10.739.762.831	(15.311.320.173)	1.351.793.699	8.963.891.939
Thuế GTGT hàng nhập khẩu	-	-	306.300.964	(306.300.964)	-	-
Thuế xuất, nhập khẩu	-	-	36.487.877	(36.487.877)	-	-
Thuế thu nhập doanh nghiệp	-	1.524.522.520	1.108.728.016	(1.507.015.535)	-	1.922.810.039
Thuế thu nhập cá nhân	309.209.940	-	4.887.046.610	(4.625.941.086)	570.315.464	-
Thuế môn bài	-	900.000	6.000.000	(5.100.000)	-	-
Thuế nhà thầu	602.106.422	-	17.801.576.501	(17.441.964.406)	961.718.517	-
Các loại thuế khác	-	313.464.111	809.503	(109.286.323)	-	421.940.931
Cộng	<u>911.316.362</u>	<u>4.879.427.529</u>	<u>34.886.712.302</u>	<u>(39.343.416.364)</u>	<u>2.883.827.680</u>	<u>11.308.642.909</u>

Thuế giá trị gia tăng

Công ty nộp thuế giá trị gia tăng theo phương pháp khấu trừ với thuế suất 10%

Thuế xuất, nhập khẩu

Công ty kê khai và nộp theo thông báo của Hải quan.

CÔNG TY CỔ PHẦN GEMADEPT

Địa chỉ: 6 Lê Thánh Tôn, Phường Bến Nghé, Quận 1, TP. Hồ Chí Minh, Việt Nam

BÁO CÁO TÀI CHÍNH

9 tháng đầu của năm tài chính kết thúc ngày 31 tháng 12 năm 2017

Bản thuyết minh Báo cáo tài chính (tiếp theo)

Thuế thu nhập doanh nghiệp

Công ty phải nộp thuế thu nhập doanh nghiệp cho các khoản thu nhập tính thuế với thuế suất 20%.

Việc xác định thuế thu nhập doanh nghiệp phải nộp của Công ty được căn cứ vào các quy định hiện hành về thuế. Tuy nhiên, những quy định này thay đổi theo từng thời kỳ và các quy định về thuế đối với nhiều loại giao dịch khác nhau có thể được giải thích theo nhiều cách khác nhau. Do vậy số thuế được trình bày trên Báo cáo tài chính có thể sẽ thay đổi khi cơ quan thuế kiểm tra.

Các loại thuế khác

Công ty kê khai và nộp theo quy định.

b. Thuế và các khoản phải nộp Nhà nước phát sinh tại Chi nhánh Campuchia

	Số đầu năm	Số phải nộp trong kỳ	Số đã thực nộp trong kỳ	Số cuối kỳ
Thuế GTGT hàng bán nội địa	-	-	-	-
Thuế thu nhập doanh nghiệp	161.543.465	174.590.325	(159.607.621)	176.526.169
Cộng	161.543.465	174.590.325	(159.607.621)	176.526.169

18. Phải trả người lao động

Tiền lương và các khoản khác phải trả công nhân viên

19. Chi phí phải trả ngắn hạn

	Số cuối kỳ	Số đầu năm
<i>Phải trả các bên liên quan</i>	6.121.879.571	5.058.326.384
Công ty Cổ phần Cảng Cái Mép Gemadept – Terminal Link – Chi phí lãi vay	5.978.407.349	5.058.326.384
Công ty TNHH MTV Vận tải Hàng hải Thái Bình Dương – Chi phí lãi vay	143.472.222	-
<i>Phải trả các tổ chức và cá nhân khác</i>	4.791.232.140	226.311.575.061
Chi phí lãi vay	529.656.206	214.394.444.476
Các chi phí phải trả ngắn hạn khác	4.261.575.934	11.917.130.584
Cộng	10.913.111.711	231.369.901.444

20. Phải trả ngắn hạn/dài hạn khác

20a. Phải trả ngắn hạn khác

	Số cuối kỳ	Số đầu năm
<i>Phải trả các bên liên quan</i>	16.672.072.890	49.403.056.208
Công ty Cổ phần Tiếp vận và Cảng quốc tế Hoa Sen – Gemadept – Nhận hỗ trợ vốn	5.895.839.422	5.895.839.422
Công ty TNHH MTV Tiếp vận Gemadept – Thu hộ, lãi vay	2.634.198.834	1.147.966.341
Công ty TNHH MTV Vận tải biển Gemadept – Thu hộ	2.505.452.575	-
Công ty TNHH MTV Logistics Biển Sáng – Nhận hỗ trợ vốn	2.142.000.000	2.142.000.000
Công ty Cổ phần Đầu tư Xây dựng và Phát triển Hạ tầng Gemadept – Thu hộ và phải trả khác	1.869.404.393	1.869.404.393
Gemadept (Malaysia) Sdn. Bhd. – Thu hộ	524.886.053	525.807.715
Công ty Cổ phần Niềm Kiêu Hãnh Thái Bình Dương – Nhờ chi hộ	567.153.660	-

CÔNG TY CỔ PHẦN GEMADEPT

Địa chỉ: 6 Lê Thánh Tôn, Phường Bến Nghé, Quận 1, TP. Hồ Chí Minh, Việt Nam

BÁO CÁO TÀI CHÍNH

9 tháng đầu của năm tài chính kết thúc ngày 31 tháng 12 năm 2017

Bản thuyết minh Báo cáo tài chính (tiếp theo)

	<u>Số cuối kỳ</u>	<u>Số đầu năm</u>
Công ty TNHH MTV Gemadept Hải Phòng – Các khoản thu hộ và phải trả khác	321.868.893	321.868.893
Công ty Cổ phần Cảng Nam Hải Đình Vũ – Nhận hỗ trợ vốn, lãi vay	116.666.667	30.000.000.000
Công ty TNHH Tiếp vận "K" Line – Gemadept – Nhận đặt cọc cho thuê văn phòng	72.304.500	-
Công ty TNHH Dịch vụ Tin học Vĩ Tín – Thu hộ	22.297.893	22.297.893
Công ty TNHH Cảng Phước Long – Nhờ chi hộ	-	4.000.000.000
Công ty TNHH MTV Công nghiệp Cao su Thái Bình Dương – Nhận hỗ trợ vốn	-	3.477.871.551
Phải trả các tổ chức và cá nhân khác	437.650.746.646	8.334.379.215
Các khoản thu hộ để thực hiện dịch vụ đại lý	-	936.025.349
Các khoản nhận đặt cọc ngắn hạn	1.422.625.455	2.804.803.840
Cổ tức phải trả	432.610.127.850	194.692.350
Các khoản phải trả ngắn hạn khác	3.617.993.341	4.398.857.676
Cộng	454.322.819.536	57.737.435.423

20b. Phải trả dài hạn khác

	<u>Số cuối kỳ</u>	<u>Số đầu năm</u>
Phải trả bên liên quan	-	72.304.500
Công ty TNHH Tiếp vận "K" Line – Gemadept – Nhận đặt cọc cho thuê văn phòng	-	72.304.500
Phải trả các tổ chức và cá nhân khác	-	297.391.347
Các khoản nhận đặt cọc dài hạn	-	297.391.347
Cộng	-	369.695.847

20c. Nợ quá hạn chưa thanh toán

Công ty không có nợ phải trả khác quá hạn chưa thanh toán.

21. Vay và nợ thuê tài chính ngắn hạn/dài hạn**21a. Vay và nợ thuê tài chính ngắn hạn**

	<u>Số cuối kỳ</u>	<u>Số đầu năm</u>
Vay và nợ thuê tài chính ngắn hạn phải trả các bên liên quan	259.991.821.570	345.422.009.140
Vay Công ty Cổ phần Cảng Cái Mép Gemadept – Terminal Link theo lãi suất cố định quy định trong hợp đồng	244.991.821.570	245.422.009.140
Vay Công ty Cổ phần Cảng Nam Hải Đình Vũ theo lãi suất cố định quy định trong hợp đồng	-	100.000.000.000
Công ty TNHH MTV Vận tải Hàng hải Thái Bình Dương theo lãi suất cố định quy định trong hợp đồng	15.000.000.000	-
Vay và nợ thuê tài chính ngắn hạn phải trả các tổ chức khác	43.923.009.389	954.890.660.989
Vay Ngân hàng Thương mại Cổ phần Quốc tế Việt Nam – Chi nhánh Sài Gòn ⁽ⁱ⁾	6.140.531.240	5.479.139.586
Vay Ngân hàng Thương mại Cổ phần Công thương Việt Nam – Chi nhánh 1 TP. Hồ Chí Minh ⁽ⁱⁱ⁾	16.392.912.399	-

CÔNG TY CỔ PHẦN GEMADEPT

Địa chỉ: 6 Lê Thánh Tôn, Phường Bến Nghé, Quận 1, TP. Hồ Chí Minh, Việt Nam

BÁO CÁO TÀI CHÍNH

9 tháng đầu của năm tài chính kết thúc ngày 31 tháng 12 năm 2017

Bản thuyết minh Báo cáo tài chính (tiếp theo)

	<u>Số cuối kỳ</u>	<u>Số đầu năm</u>
Vay dài hạn đến hạn trả (xem thuyết minh số V.21b)	-	934.552.466.668
Nợ thuê tài chính đến hạn trả (xem thuyết minh số V.21b)	21.389.565.750	14.859.054.735
Cộng	303.914.830.959	1.300.312.670.129

Công ty có khả năng trả được các khoản vay và nợ thuê tài chính ngắn hạn.

- (i) Khoản vay Ngân hàng Thương mại Cổ phần Quốc tế Việt Nam – Chi nhánh Sài Gòn để bổ sung vốn lưu động. Khoản vay này được đảm bảo bằng việc thế chấp bất động sản tại 41 Quang Trung, Phường Hải Châu 1, Quận Hải Châu, TP. Đà Nẵng.
- (ii) Khoản vay Ngân hàng Thương mại Cổ phần Công thương Việt Nam – Chi nhánh 1 TP. Hồ Chí Minh để bổ sung vốn lưu động. Khoản vay này được đảm bảo bằng việc thế chấp quyền tài sản phát sinh từ các hợp đồng mà Công ty đã ký trước và sau thời điểm ký hợp đồng tín dụng.

21b. Vay và nợ thuê tài chính dài hạn

	<u>Số cuối kỳ</u>	<u>Số đầu năm</u>
Vay dài hạn ngân hàng	100.000.000.000	168.869.283.332
Vay Ngân hàng Thương mại Cổ phần Á Châu – Chi nhánh Sài Gòn ⁽ⁱ⁾	100.000.000.000	100.000.000.000
Vay Ngân hàng Thương mại Cổ phần Quốc tế Việt Nam – Chi nhánh Sài Gòn	-	26.635.950.000
Vay Ngân hàng Thương mại Cổ phần Tiên Phong – Chi nhánh Bến Thành	-	42.233.333.332
Thuê tài chính Intermodal Investment Fund IV LLC	71.259.501.202	54.052.725.813
Cộng	171.259.501.202	222.922.009.145

Công ty có khả năng trả được các khoản vay và nợ thuê tài chính dài hạn.

- (i) Khoản vay Ngân hàng Thương mại Cổ phần Á Châu – Chi nhánh Sài Gòn để góp vốn vào Công ty TNHH Cảng Phước Long với thời hạn vay 84 tháng kể từ ngày giải ngân đầu tiên. Khoản vay này được đảm bảo bằng 11.100.000 cổ phần của Công ty trong Công ty Cổ phần Dịch vụ Hàng hóa Sài Gòn (xem thuyết minh số V.2).

Kỳ hạn thanh toán các khoản vay và nợ thuê tài chính dài hạn như sau:

	<u>Tổng nợ</u>	<u>Từ 01 năm trở xuống</u>	<u>Trên 01 năm đến 05 năm</u>	<u>Trên 05 năm</u>
Số cuối kỳ				
Vay dài hạn ngân hàng	100.000.000.000	-	70.000.000.000	30.000.000.000
Nợ thuê tài chính	92.649.066.952	21.389.565.750	71.259.501.202	-
Cộng	192.649.066.952	21.389.565.750	141.259.501.202	30.000.000.000
Số đầu năm				
Vay dài hạn ngân hàng	190.621.750.000	21.752.466.668	128.869.283.332	40.000.000.000
Vay dài hạn tổ chức khác	912.800.000.000	912.800.000.000	-	-
Nợ thuê tài chính	68.911.780.547	14.859.054.735	54.052.725.812	-
Cộng	1.172.333.530.547	949.411.521.403	182.922.009.144	40.000.000.000

CÔNG TY CỔ PHẦN GEMADEPT

Địa chỉ: 6 Lê Thánh Tôn, Phường Bến Nghé, Quận 1, TP. Hồ Chí Minh, Việt Nam

BÁO CÁO TÀI CHÍNH

9 tháng đầu của năm tài chính kết thúc ngày 31 tháng 12 năm 2017

Bản thuyết minh Báo cáo tài chính (tiếp theo)

Tổng nợ thuê tài chính phải trả như sau:

	<u>Từ 01 năm trở xuống</u>	<u>Trên 01 năm đến 05 năm</u>	<u>Cộng</u>
Số cuối kỳ			
Tiền gốc phải trả	16.744.887.666	56.152.340.987	72.897.228.653
Lãi thuê phải trả	4.644.678.084	15.107.160.215	19.751.838.299
Nợ thuê tài chính phải trả	21.389.565.750	71.259.501.202	92.649.066.952
Số đầu năm			
Tiền gốc phải trả	11.492.088.679	41.982.784.276	53.474.872.955
Lãi thuê phải trả	3.366.966.056	12.069.941.537	15.436.907.593
Nợ thuê tài chính phải trả	14.859.054.735	54.052.725.813	68.911.780.548

21c. Vay và nợ thuê tài chính quá hạn chưa thanh toán

Công ty không có các khoản vay và nợ thuê tài chính quá hạn chưa thanh toán.

22. Dự phòng phải trả ngắn hạn

Dự phòng các khoản phải trả chủ yếu liên quan đến những tổn thất phải bồi thường trong quá trình vận chuyển.

23. Quỹ khen thưởng, phúc lợi

	<u>Kỳ này</u>	<u>Kỳ trước</u>
Số đầu năm	19.327.092.509	12.367.668.418
Tăng do trích lập từ lợi nhuận	31.179.213.550	32.188.779.966
Chi quỹ	(6.289.836.119)	(9.395.318.475)
Số cuối kỳ	44.216.469.940	35.161.129.909

24. Thuế thu nhập hoãn lại phải trả

Thuế thu nhập hoãn lại phải trả chủ yếu là khoản chênh lệch do đánh giá lại giá trị quyền sử dụng đất khi chuyển nhượng tòa nhà Gemadept. Chi tiết phát sinh như sau:

	<u>Kỳ này</u>	<u>Kỳ trước</u>
Số đầu năm	9.845.668.171	10.859.339.931
Ghi nhận vào kết quả kinh doanh	608.426.069	(1.044.167.301)
Số cuối kỳ	10.454.094.240	9.815.172.630

Thuế suất thuế thu nhập doanh nghiệp sử dụng để xác định giá trị thuế thu nhập hoãn lại phải trả là 20%.

25. Vốn chủ sở hữu

25a. Bảng đối chiếu biến động của vốn chủ sở hữu

Thông tin về biến động của vốn chủ sở hữu được trình bày ở Phụ lục đính kèm.

Trong kỳ Công ty đã tăng vốn điều lệ từ 1.794.322.810.000 VND lên 2.882.769.570.000 VND bằng việc chuyển đổi khoản vay VI (Vietnam Investments) Fund II, L.P thành vốn cổ phần theo Nghị quyết Đại hội đồng cổ đông số 051/GMD-ĐHĐCĐ ngày 26 tháng 5 năm 2017.

CÔNG TY CỔ PHẦN GEMADEPT

Địa chỉ: 6 Lê Thánh Tôn, Phường Bến Nghé, Quận 1, TP. Hồ Chí Minh, Việt Nam

BÁO CÁO TÀI CHÍNH

9 tháng đầu của năm tài chính kết thúc ngày 31 tháng 12 năm 2017

Bản thuyết minh Báo cáo tài chính (tiếp theo)**25b. Cổ phiếu**

	<u>Số cuối kỳ</u>	<u>Số đầu năm</u>
Số lượng cổ phiếu đã phát hành	288.276.957	179.432.281
- Cổ phiếu phổ thông	288.276.957	179.432.281
- Cổ phiếu ưu đãi	-	-
Số lượng cổ phiếu được mua lại	-	-
- Cổ phiếu phổ thông	-	-
- Cổ phiếu ưu đãi	-	-
Số lượng cổ phiếu đang lưu hành	288.276.957	179.432.281
- Cổ phiếu phổ thông	288.276.957	179.432.281
- Cổ phiếu ưu đãi	-	-

Mệnh giá cổ phiếu đang lưu hành: 10.000 VND.

26. Các khoản mục ngoài Bảng cân đối kế toán**26a. Tài sản thuê ngoài**

Tổng số tiền thuê tối thiểu trong tương lai của các hợp đồng thuê hoạt động tài sản theo các thời hạn như sau:

	<u>Số cuối kỳ</u>	<u>Số đầu năm</u>
Từ 01 năm trở xuống	14.325.192.000	24.710.208.000
Trên 01 năm đến 05 năm	-	12.355.104.000
Cộng	<u>14.325.192.000</u>	<u>37.065.312.000</u>

Các khoản thanh toán tiền thuê hoạt động ở trên thể hiện tiền thuê và phí quản lý phải trả cho việc thuê văn phòng Công ty TNHH CJ Việt Nam tại số 6 Lê Thánh Tôn, Phường Bến Nghé, Quận 1, TP. Hồ Chí Minh.

26b. Ngoại tệ các loại

	<u>Số cuối kỳ</u>	<u>Số đầu năm</u>
Dollar Mỹ (USD)	660.287,51	1.008.634,71
Euro (EUR)	-	111,18

26c. Nợ khó đòi đã xử lý

	<u>Số cuối kỳ</u>	<u>Số đầu năm</u>	<u>Nguyên nhân xóa sổ</u>
Công ty Cổ phần Sư Tử Chúa	1.277.515.915	1.277.515.915	Do Công ty này đã giải thể
Các đối tượng khác	1.178.185.965	1.178.185.965	Không có khả năng thu hồi
Cộng	<u>2.455.701.880</u>	<u>2.455.701.880</u>	

CÔNG TY CỔ PHẦN GEMADEPT

Địa chỉ: 6 Lê Thánh Tôn, Phường Bến Nghé, Quận 1, TP. Hồ Chí Minh, Việt Nam

BÁO CÁO TÀI CHÍNH

9 tháng đầu của năm tài chính kết thúc ngày 31 tháng 12 năm 2017

Bản thuyết minh Báo cáo tài chính (tiếp theo)

VI. THÔNG TIN BỔ SUNG CHO CÁC KHOẢN MỤC TRÌNH BÀY TRONG BÁO CÁO KẾT QUẢ HOẠT ĐỘNG KINH DOANH**1. Doanh thu bán hàng và cung cấp dịch vụ****1a. Tổng doanh thu**

	Lũy kế từ đầu năm đến cuối kỳ này	
	Năm nay	Năm trước
Doanh thu hoạt động logistics: dịch vụ vận tải, dịch vụ đại lý, cho thuê tài sản,...	568.573.495.352	615.300.626.692
Doanh thu cho thuê văn phòng	1.223.911.957	946.266.270
Cộng	569.797.407.309	616.246.892.962

1b. Doanh thu bán hàng và cung cấp dịch vụ cho các bên liên quan

Ngoài giao dịch bán hàng và cung cấp dịch vụ cho các công ty con và công ty liên doanh, liên kết được trình bày ở thuyết minh số V.2b, Công ty không phát sinh giao dịch bán hàng và cung cấp dịch vụ cho các bên liên quan không phải là công ty con và công ty liên doanh, liên kết.

2. Giá vốn hàng bán

Giá vốn hoạt động logistics: dịch vụ vận tải, dịch vụ đại lý, cho thuê tài sản,...

3. Doanh thu hoạt động tài chính

	Lũy kế từ đầu năm đến cuối kỳ này	
	Năm nay	Năm trước
Lãi tiền gửi ngân hàng	226.748.460	3.774.618.836
Lãi tiền cho vay	6.342.583.335	2.656.090.279
Lãi hoạt động đầu tư chứng khoán	1.642.835.053	1.239.585.160
Cổ tức, lợi nhuận được chia	422.789.432.296	276.618.505.706
Lãi chênh lệch tỷ giá phát sinh	10.222.883.019	1.565.570.062
Lãi chênh lệch tỷ giá do đánh giá lại các khoản mục tiền tệ có gốc ngoại tệ	10.404.114.546	12.706.389.292
Cộng	451.628.596.709	298.560.759.335

4. Chi phí tài chính

	Lũy kế từ đầu năm đến cuối kỳ này	
	Năm nay	Năm trước
Chi phí lãi vay	66.889.218.783	53.233.257.482
Lỗ chênh lệch tỷ giá phát sinh	-	5.829.449.389
Dự phòng giảm giá chứng khoán kinh doanh và tổn thất đầu tư	84.908.239.530	79.071.571.188
Chi phí tài chính khác	60.352.906	64.578.514
Cộng	151.857.811.219	138.198.856.573

5. Chi phí bán hàng

	Lũy kế từ đầu năm đến cuối kỳ này	
	Năm nay	Năm trước
Chi phí hoa hồng, môi giới	6.759.217.695	1.256.054.825
Các chi phí khác	49.460.320	435.092.566
Cộng	6.808.678.015	1.691.147.391

CÔNG TY CỔ PHẦN GEMADEPT

Địa chỉ: 6 Lê Thánh Tôn, Phường Bến Nghé, Quận 1, TP. Hồ Chí Minh, Việt Nam

BÁO CÁO TÀI CHÍNH

9 tháng đầu của năm tài chính kết thúc ngày 31 tháng 12 năm 2017

Bản thuyết minh Báo cáo tài chính (tiếp theo)**6. Chi phí quản lý doanh nghiệp**

	Lũy kế từ đầu năm đến cuối kỳ này	
	Năm nay	Năm trước
Chi phí cho nhân viên	32.735.111.498	33.291.330.189
Chi phí vật liệu, đồ dùng văn phòng	943.268.362	574.735.202
Chi phí khấu hao tài sản cố định	4.191.989.629	3.277.166.420
Chi phí dự phòng phải thu khó đòi	143.993.467.316	-
Chi phí thuê văn phòng	17.786.637.400	19.980.879.790
Các chi phí khác	18.261.537.463	20.412.339.429
Cộng	217.912.011.668	77.536.451.030

7. Thu nhập khác

	Lũy kế từ đầu năm đến cuối kỳ này	
	Năm nay	Năm trước
Lãi thanh lý tài sản cố định	10.460.936.347	3.180.909.092
Hoàn nhập dự phòng phải trả tiền chậm nộp thuế	21.054.124.191	-
Các khoản thu nhập khác	496.844.365	522.068.592
Cộng	32.011.904.903	3.702.977.684

8. Chi phí khác

	Lũy kế từ đầu năm đến cuối kỳ này	
	Năm nay	Năm trước
Lỗ thanh lý tài sản cố định	-	47.656.041.768
Lỗ do đánh giá lại tài sản cố định đưa đi góp vốn	26.756.997.110	-
Các khoản chi phí khác	23.803.665.460	1.781.483.234
Cộng	50.560.662.570	49.437.525.002

9. Chi phí thuế thu nhập doanh nghiệp hoãn lại

	Lũy kế từ đầu năm đến cuối kỳ này	
	Năm nay	Năm trước
Chi phí thuế thu nhập doanh nghiệp hoãn lại phát sinh từ các khoản chênh lệch tạm thời phải chịu thuế	1.652.593.370	-
Chi phí thuế thu nhập doanh nghiệp hoãn lại phát sinh từ việc hoàn nhập tài sản thuế thu nhập hoãn lại	20.615.127	-
Thu nhập thuế thu nhập doanh nghiệp hoãn lại phát sinh từ các khoản chênh lệch tạm thời được khấu trừ	-	(880.981.052)
Thu nhập thuế thu nhập doanh nghiệp hoãn lại phát sinh từ việc hoàn nhập thuế thu nhập hoãn lại phải trả	(1.044.167.301)	(1.044.167.301)
Cộng	629.041.196	(1.925.148.353)

10. Lãi trên cổ phiếu

Thông tin về lãi trên cổ phiếu được trình bày trên Báo cáo tài chính hợp nhất.

CÔNG TY CỔ PHẦN GEMADEPT

Địa chỉ: 6 Lê Thánh Tôn, Phường Bến Nghé, Quận 1, TP. Hồ Chí Minh, Việt Nam

BÁO CÁO TÀI CHÍNH

9 tháng đầu của năm tài chính kết thúc ngày 31 tháng 12 năm 2017

Bản thuyết minh Báo cáo tài chính (tiếp theo)

11. Chi phí sản xuất kinh doanh theo yếu tố

	Lũy kế từ đầu năm đến cuối kỳ này	
	Năm nay	Năm trước
Chi phí nguyên liệu, vật liệu	132.512.250.748	95.764.910.081
Chi phí nhân công	52.787.467.637	62.570.334.226
Chi phí khấu hao tài sản cố định	50.219.660.081	56.372.742.126
Chi phí dịch vụ mua ngoài	338.854.478.556	385.798.398.869
Chi phí khác	179.251.726.079	22.930.046.909
Cộng	753.625.583.101	623.436.432.211

VII. THÔNG TIN BỔ SUNG CHO CÁC KHOẢN MỤC TRÌNH BÀY TRONG BÁO CÁO LƯU CHUYỂN TIỀN TỆ

Các giao dịch không bằng tiền

Trong kỳ Công ty có phát sinh các giao dịch không bằng tiền như sau:

	Lũy kế từ đầu năm đến cuối kỳ này	
	Năm nay	Năm trước
Tăng vốn từ khoản vay	912.800.000.000	-
Tăng vốn từ thặng dư vốn cổ phần	-	598.102.870.000
Tăng vốn từ lãi vay	245.307.352.640	-
Góp vốn vào công ty con bằng tài sản cố định	46.565.750.000	-

VIII. NHỮNG THÔNG TIN KHÁC

1. Giao dịch và số dư với các bên liên quan

Các bên liên quan với Công ty bao gồm: các thành viên quản lý chủ chốt, các cá nhân có liên quan với các thành viên quản lý chủ chốt và các bên liên quan khác.

1a. Giao dịch và số dư với các thành viên quản lý chủ chốt và các cá nhân có liên quan với các thành viên quản lý chủ chốt

Các thành viên quản lý chủ chốt gồm: các thành viên Hội đồng quản trị và các thành viên Ban điều hành (Ban Tổng Giám đốc và Kế toán trưởng). Các cá nhân có liên quan với các thành viên quản lý chủ chốt là các thành viên mật thiết trong gia đình các thành viên quản lý chủ chốt.

Giao dịch với các thành viên quản lý chủ chốt và các cá nhân có liên quan với các thành viên quản lý chủ chốt

Công ty không phát sinh giao dịch bán hàng và cung cấp dịch vụ cũng như các giao dịch khác với các thành viên quản lý chủ chốt và các cá nhân có liên quan với các thành viên quản lý chủ chốt.

Công nợ với các thành viên quản lý chủ chốt và các cá nhân có liên quan với các thành viên quản lý chủ chốt

Công ty không có công nợ với các thành viên quản lý chủ chốt và các cá nhân có liên quan với các thành viên quản lý chủ chốt.

Thu nhập của các thành viên quản lý chủ chốt

	Lũy kế từ đầu năm đến cuối kỳ này	
	Năm nay	Năm trước
Tiền lương	5.826.465.000	5.345.334.000
Thu nhập khác	283.976.469	283.976.471
Cộng	6.110.441.469	5.629.310.471

CÔNG TY CỔ PHẦN GEMADEPT

Địa chỉ: 6 Lê Thánh Tôn, Phường Bến Nghé, Quận 1, TP. Hồ Chí Minh, Việt Nam

BÁO CÁO TÀI CHÍNH

9 tháng đầu của năm tài chính kết thúc ngày 31 tháng 12 năm 2017

Bản thuyết minh Báo cáo tài chính (tiếp theo)

1b. Giao dịch và số dư với các bên liên quan khác

Các bên liên quan khác với Công ty gồm:

Bên liên quan khác

Mối quan hệ

Công ty Cổ phần Cảng quốc tế Gemadept Dung Quất	Công ty con
Công ty TNHH Dịch vụ Vận tải Tổng hợp V.N.M	Công ty con
Gemadept (Malaysia) Sdn. Bhd.	Công ty con
Gemadept (S) Pte. Ltd.	Công ty con
Công ty Cổ phần Cảng quốc tế Gemadept Nhơn Hội	Công ty con
Công ty TNHH Cảng Phước Long	Công ty con
Công ty TNHH ISS – Gemadept	Công ty con
Công ty TNHH MTV Tiếp vận Gemadept	Công ty con
Công ty Cổ phần Gemadept Vũng Tàu	Công ty con
Công ty Cổ phần Tiếp vận và Cảng quốc tế Hoa Sen – Gemadept	Công ty con
Công ty Cổ phần Đầu tư Xây dựng Phát triển Hạ tầng Gemadept	Công ty con
Công ty TNHH MTV Gemadept Hải Phòng	Công ty con
Công ty Cổ phần Dịch vụ Vận tải Trường Thọ	Công ty con
Công ty Cổ phần Cảng Nam Hải	Công ty con
Công ty TNHH MTV Vận tải Hàng hải Thái Bình Dương	Công ty con
Công ty TNHH MTV Logistics Biển Sáng	Công ty con
Công ty TNHH Dịch vụ Tin học Vĩ Tín	Công ty con
Công ty TNHH MTV Công nghiệp Cao su Thái Bình Dương	Công ty con
Công ty Cổ phần Hòn Ngọc Thái Bình Dương	Công ty con
Công ty Cổ phần Hoa Sen Thái Bình Dương	Công ty con
Công ty Cổ phần Cảng Nam Hải Đình Vũ	Công ty con
Công ty TNHH Thiết bị và Dịch vụ Hàng hải Thái Bình Dương	Công ty con
Công ty Cổ phần ICD Nam Hải	Công ty con
Công ty Cổ phần Niềm Kiêu Hãnh Thái Bình Dương	Công ty con
Công ty Cổ phần Cảng Nam Đình Vũ	Công ty con
Công ty TNHH MTV Vận tải biển Gemadept	Công ty con
Công ty TNHH Gemadept Logistics Holding	Công ty con
Công ty TNHH Gemadept Shipping Holding	Công ty con
Công ty TNHH Thương mại Quả Cầu Vàng	Công ty liên kết
Công ty Cổ phần Thương cảng Vũng Tàu	Công ty liên kết
Công ty Cổ phần Du lịch Minh Đạm	Công ty liên kết
Công ty Cổ phần Vận tải và Dịch vụ Điện lực	Công ty liên kết
Công ty Cổ phần Dịch vụ Hàng hóa Sài Gòn	Công ty liên kết
Công ty Cổ phần Liên hợp Thực phẩm	Công ty liên kết
Công ty TNHH Golden Globe	Công ty liên kết
Công ty Cổ phần Cảng Cái Mép Gemadept – Terminal Link	Cơ sở kinh doanh đồng kiểm soát
Công ty TNHH Tiếp vận “K” Line – Gemadept	Cơ sở kinh doanh đồng kiểm soát
Grand Pacific Shipping Pte Ltd	Công ty con của công ty con

Giao dịch với các bên liên quan khác

Ngoài các giao dịch phát sinh với các công ty con và công ty liên doanh, liên kết đã được trình bày ở thuyết minh số V.2b, Công ty không phát sinh giao dịch với các bên liên quan khác.

Giá hàng hóa, dịch vụ cung cấp cho các bên liên quan khác là giá thỏa thuận. Việc mua hàng hóa, dịch vụ từ các bên liên quan khác được thực hiện theo giá thỏa thuận.

CÔNG TY CỔ PHẦN GEMADEPT

Địa chỉ: 6 Lê Thánh Tôn, Phường Bến Nghé, Quận 1, TP. Hồ Chí Minh, Việt Nam

BÁO CÁO TÀI CHÍNH

9 tháng đầu của năm tài chính kết thúc ngày 31 tháng 12 năm 2017

Bản thuyết minh Báo cáo tài chính (tiếp theo)

Công nợ với các bên liên quan khác

Công nợ với các bên liên quan khác được trình bày tại các thuyết minh số V.3, V.4, V.5, V.6, V.15, V.16, V.19, V.20 và V.21.

Các khoản công nợ phải thu các bên liên quan khác không có bảo đảm và sẽ được thanh toán bằng tiền.

2. Thông tin về bộ phận

Năm 2014, Công ty đã chuyển nhượng 85% phần vốn góp tại Công ty TNHH CJ Việt Nam. Từ thời điểm đó trở đi, lĩnh vực kinh doanh chủ yếu của Công ty là hoạt động logistic, bao gồm dịch vụ vận tải, cho thuê các phương tiện vận tải, dịch vụ đại lý... (chiếm đến 99,85% tổng doanh thu).

Chi tiết doanh thu thuần về bán hàng và cung cấp dịch vụ ra bên ngoài theo khu vực địa lý dựa trên vị trí của khách hàng như sau:

	Lũy kế từ đầu năm đến cuối kỳ này	
	Năm nay	Năm trước
Trong nước	365.019.029.028	362.000.554.590
Nước ngoài	204.778.378.281	254.246.338.372
Cộng	569.797.407.309	616.246.892.962

Chi tiết về chi phí đã phát sinh để mua tài sản cố định và các tài sản dài hạn khác theo khu vực địa lý dựa trên vị trí của tài sản như sau:

	Lũy kế từ đầu năm đến cuối kỳ này	
	Năm nay	Năm trước
Trong nước	75.930.272.079	155.613.664.473
Nước ngoài	2.857.884.120	4.230.801.797
Cộng	78.788.156.199	159.844.466.270

Chi tiết về tài sản bộ phận theo khu vực địa lý dựa trên vị trí của tài sản như sau:

	Số cuối kỳ		Số đầu năm	
Trong nước	1.117.207.334.877	1.316.495.195.824		
Nước ngoài	114.431.340.530	85.908.137.207		
Cộng	1.231.638.675.407	1.402.403.333.031		

3. Các sự kiện phát sinh sau ngày kết thúc kỳ kế toán

Thực hiện Nghị quyết Đại hội đồng cổ đông số 051/GMD-DHĐCĐ ngày 26 tháng 5 năm 2017 về việc tái cấu trúc Công ty, ngày 01 tháng 10 năm 2017 Công ty đã ký hợp đồng chuyển nhượng 50,90% phần vốn góp tại Công ty TNHH Gemadept Shipping Holding và Công ty TNHH Gemadept Logistics Holding và ký hợp đồng chuyển nhượng 15% phần vốn góp còn lại tại Công ty TNHH CJ Việt Nam.

Ngày 23 tháng 10 năm 2017, Công ty TNHH Tiếp vận "K" Line – Gemadept đã nhận Giấy chứng nhận đăng ký doanh nghiệp thay đổi lần thứ 04 về việc tăng vốn điều lệ lên 216.003.000.000 VND.

Ngày 25 tháng 10 năm 2017, Công ty TNHH Gemadept Logistics Holding đã nhận Giấy chứng nhận đăng ký doanh nghiệp thay đổi lần thứ 01 về việc tăng vốn điều lệ lên 266.501.000.000 VND.

Ngày 27 tháng 10 năm 2017, Công ty TNHH Gemadept Shipping Holding đã nhận Giấy chứng nhận đăng ký doanh nghiệp thay đổi lần thứ 01 về việc tăng vốn điều lệ lên 204.100.000.000 VND.

CÔNG TY CỔ PHẦN GEMADEPT

Địa chỉ: 6 Lê Thánh Tôn, Phường Bến Nghé, Quận 1, TP. Hồ Chí Minh, Việt Nam

BÁO CÁO TÀI CHÍNH

9 tháng đầu của năm tài chính kết thúc ngày 31 tháng 12 năm 2017

Bản thuyết minh Báo cáo tài chính (tiếp theo)

Ngày 27 tháng 10 năm 2017, Công ty TNHH MTV Gemadept Hải Phòng đã nhận Giấy chứng nhận đăng ký doanh nghiệp thay đổi lần thứ 08 về việc điều chỉnh vốn điều lệ mới là 23.924.743.000 VND.

Ngoài các sự kiện nêu trên, không có sự kiện trọng yếu nào khác phát sinh sau ngày kết thúc kỳ kế toán cần phải điều chỉnh số liệu hoặc công bố trên Báo cáo tài chính.

TP. Hồ Chí Minh, ngày 28 tháng 11 năm 2017

Trương Như Nguyễn
Người lập

Nguyễn Minh Nguyệt
Kế toán trưởng



Đỗ Văn Minh
Tổng Giám đốc

CÔNG TY CỔ PHẦN GEMADEPT

Địa chỉ: 6 Lê Thành Tôn, Phường Bến Nghé, Quận 1, TP. Hồ Chí Minh, Việt Nam
BÁO CÁO TÀI CHÍNH

9 tháng đầu của năm tài chính kết thúc ngày 31 tháng 12 năm 2017

Phụ lục: Bảng đối chiếu biến động của vốn chủ sở hữu

	Vốn góp của chủ sở hữu	Thặng dư vốn cổ phần	Vốn khác của chủ sở hữu	Chênh lệch tỷ giá hối đoái	Quỹ đầu tư phát triển	Quỹ khác thuộc vốn chủ sở hữu	Lợi nhuận sau thuế chưa phân phối	Đơn vị tính: VND
Số dư đầu năm trước	1.196.219.940.000	2.471.474.474.400	69.388.382.902	(432.646.448)	52.564.113.317	49.450.048.410	720.116.505.676	4.558.780.818.257
Tăng vốn từ thặng dư vốn cổ phần	598.102.870.000	(598.102.870.000)	-	-	-	-	-	-
Lợi nhuận trong kỳ	-	-	-	-	-	-	107.797.555.342	107.797.555.342
Trích lập các quỹ	-	-	-	-	20.117.987.479	20.117.987.479	(72.424.754.924)	(32.188.779.966)
Chia cổ tức trong kỳ	-	-	-	-	-	-	(239.243.988.000)	(239.243.988.000)
Chênh lệch tỷ giá phát sinh do chuyển đổi Báo cáo tài chính lập bằng USD sang VND	-	-	-	(34.380.048)	-	-	-	(34.380.048)
Số dư cuối kỳ trước	1.794.322.810.000	1.873.371.604.400	69.388.382.902	(467.026.496)	72.682.100.796	69.568.035.889	516.245.318.094	4.395.111.225.585
Số dư đầu năm nay	1.794.322.810.000	1.872.171.604.400	69.388.382.902	(328.936.886)	72.682.100.796	69.568.035.889	527.944.517.003	4.405.748.514.104
Tăng vốn từ việc chuyển đổi khoản vay	1.088.446.760.000	69.660.592.640	-	-	-	-	-	1.158.107.352.640
Lợi nhuận trong kỳ	-	-	-	-	-	-	95.481.492.494	95.481.492.494
Trích lập các quỹ	-	-	-	-	-	-	(31.179.213.550)	(31.179.213.550)
Chia cổ tức trong kỳ	-	-	-	-	-	-	(432.415.435.500)	(432.415.435.500)
Chênh lệch tỷ giá phát sinh do chuyển đổi Báo cáo tài chính lập bằng USD sang VND	-	-	-	(135.917.350)	-	-	-	(135.917.350)
Số dư cuối kỳ này	2.882.769.570.000	1.941.832.197.040	69.388.382.902	(464.854.236)	72.682.100.796	69.568.035.889	159.831.360.447	5.195.606.792.838

Nguyễn Như Nguyễn

Nguyễn Như Nguyễn
 Người lập

Nguyễn Minh Nguyệt

Nguyễn Minh Nguyệt
 Kế toán trưởng

TP. Hồ Chí Minh, ngày 28 tháng 11 năm 2017

